



ELECTROMAGNETICA SA

SITUAȚII FINANCIARE CONSOLIDATE PENTRU EXERCITIUL FINANCIAR ÎNCHEIAT LA 31 DECEMBRIE 2023

Întocmite în conformitate cu

**Ordinul Ministrului Finanțelor publice nr. 2844/2016 pentru aprobarea Reglementarilor contabile
conforme cu Standardele Internaționale de Raportare Financiară adoptate de Uniunea Europeană**

și

conform prevederilor art.63 din Legea 24/2017, anexei 15 la Regulamentul ASF nr. 5/2018 și Codului BVB

CUPRINS**PAGINA****SITUAȚII FINANCIARE CONSOLIDATE PENTRU ANUL ÎNCHEIAT LA 31 DECEMBRIE 2023**

Raportul auditorului independent	1 – 4
Situația consolidată a rezultatului global	5
Situația consolidată a poziției financiare	6
Situația consolidată a fluxurilor de trezorerie	7
Situația consolidată a modificărilor în capitalurile proprii	8 – 9
Note explicative la situațiile financiare consolidate	10 – 61

RAPORTUL AUDITORULUI INDEPENDENT

Către Acționarii,
ELECTROMAGNETICA S.A.

Raport cu privire la situațiile financiare consolidate

Opinie

- Am auditat situațiile financiare consolidate ale Grupului ELECTROMAGENTICA S.A. și ale filialelor sale ("Grupul"), cu sediul social în București Sectorul 5, Calea Rahovei, Nr. 266-268, identificată prin codul unic de înregistrare fiscală 414118, care cuprind situația consolidată a poziției financiare la data de 31 decembrie 2023 și situația consolidată a rezultatului global, situația consolidată a modificărilor capitalurilor proprii și situația consolidată a fluxurilor de trezorerie aferente exercițiului încheiat la această dată, precum și un sumar al politicilor contabile semnificative și notele explicative.
- Situațiile financiare consolidate la 31 decembrie 2023 se identifică astfel:
 - Activ net / Total capitaluri proprii: 357.783.055 Lei
 - Pierdere netă a exercițiului financiar: (29.958.115) Lei
- În opinia noastră, situațiile financiare consolidate anexate prezintă fidel, sub toate aspectele semnificative poziția financiară consolidată a Grupului la data de 31 decembrie 2023, și performanța sa financiară consolidată și fluxurile sale de trezorerie consolidate aferente exercițiului încheiat la data respectivă, în conformitate cu Ordinul Ministrului Finanțelor Publice nr. 2844/2016, pentru aprobarea Reglementărilor contabile conforme cu Standardele Internaționale de Raportare Financiară adoptate de Uniunea Europeană cu modificările ulterioare

Baza pentru opinie

- Am desfășurat auditul nostru în conformitate cu Standardele Internaționale de Audit ("ISA"), Regulamentul UE nr. 537 al Parlamentului și al Consiliului European (în cele ce urmează „Regulamentul”) și Legea nr. 162/2017 („Legea”). Responsabilitățile noastre în baza acestor standarde sunt descrise detaliat în secțiunea “Responsabilitățile auditorului într-un audit al situațiilor financiare consolidate” din raportul nostru. Suntem independenți față de Grup, conform Codului Etic al Profesioniștilor Contabili emis de Consiliul pentru Standarde Internaționale de Etică pentru Contabili (codul IESBA), conform cerințelor etice care sunt relevante pentru auditul situațiilor financiare în România, inclusiv Regulamentul și Legea, și ne-am îndeplinit responsabilitățile etice conform acestor cerințe și conform Codului IESBA. Credem că probele de audit pe care le-am obținut sunt suficiente și adecvate pentru a furniza o bază pentru opinia noastră.

Aspectele cheie de audit

- Aspectele cheie de audit sunt acele aspecte care, în baza raționamentului nostru profesional, au avut cea mai mare importanță pentru auditul situațiilor financiare consolidate din perioada curentă. Aceste aspecte au fost abordate în contextul auditului situațiilor financiare consolidate în ansamblu și în formarea opiniei noastre asupra acestora și nu oferim o opinie separată cu privire la aceste aspecte.

Aspecte cheie de audit	Modalitatea în care auditorul a adresat aspectele cheie de audit
<i>Recunoașterea veniturilor în cazul bunurilor facturate, dar nelivrate</i>	
<p>Așa precum este prezentat în Nota 4.3 din situațiile financiare consolidate, în timpul anului 2023, Grupul a reanalizat criteriile de recunoaștere ale veniturilor pentru bunurile facturate, dar nelivrate. Prin urmare, au fost retratate sumele prezentate în situațiile financiare aferente anului încheiat la 31 decembrie 2022.</p> <p>În particular, Grupul a semnat astfel de angajamente în anii 2019, 2021 și 2022, pentru care stocurile încă se aflau la sediul Grupului la 31 Decembrie 2023.</p> <p>Determinarea momentului în care veniturile pentru astfel de contracte trebuiau recunoscute, se bazează pe criterii specifice prezentate în IFRS 15.</p> <p>Având în vedere raționamentele semnificativ în, aplicarea criteriilor de recunoaștere a veniturilor și, de asemenea, retratarea efectuată la 31 Decembrie 2023, acest aspect a fost considerat un risc semnificativ și un aspect cheie de audit.</p>	<p>Am evaluat criteriile de recunoaștere ale veniturilor Grupului pentru bunurile facturate, dar nelivrate efectuând următoarele proceduri:</p> <ul style="list-style-type: none"> • Am obținut o listă care conține toate tranzacțiile pentru bunuri care au fost facturate, dar nelivrate; • Am verificat documentele justificative (inclusiv contractele semnate de ambele părți, procesele verbale de custodie și alte documente justificative aferente tranzacțiilor specificate mai sus); • Am evaluat dacă criteriile aplicate de către Conducerea Grupului cu privire la îndeplinirea cerințelor specifice din IFRS 15 pentru bunurile facturate, dar nelivrate au fost îndeplinite la data tranzacțiilor; • Am participat la inventar și am numărat toate bunurile aflate în custodia Grupului; • Am evaluat dacă retratarea comparativelor a fost efectuată corect, inclusiv prezentările aferente din situațiile financiare consolidate.

Alte informații

6. Administratorii sunt responsabili pentru întocmirea și prezentarea altor informații. Acele alte informații cuprind Raportul consolidat al administratorilor, dar nu cuprind situațiile financiare consolidate și raportul auditorului cu privire la acestea.

Opinia noastră cu privire la situațiile financiare consolidate nu acoperă și aceste alte informații și cu excepția cazului în care se menționează explicit în raportul nostru, nu exprimăm nici un fel de concluzie de asigurare cu privire la acestea.

În legătură cu auditul situațiilor financiare consolidate pentru exercițiul financiar încheiat la 31 decembrie 2023, responsabilitatea noastră este să citim acele alte informații și, în acest demers, să apreciem dacă acele alte informații sunt semnificativ inconsecvente cu situațiile financiare consolidate, sau cu cunoștințele pe care noi le-am obținut în timpul auditului, sau dacă ele par a fi denaturate semnificativ.

Alte responsabilități de raportare cu privire la alte informații – Raportul consolidat al administratorilor

În ceea ce privește Raportul consolidat al administratorilor, am citit și raportăm dacă acesta a fost întocmit, în toate aspectele semnificative, în conformitate cu Ordinul Ministrului Finanțelor Publice nr. 2844/2016, cu modificările ulterioare, pentru aprobarea Reglementărilor contabile conforme cu Standardele Internaționale de Raportare Financiară adoptate de Uniunea Europeană cu modificările ulterioare.

În baza exclusiv a activităților care trebuie desfășurate în cursul auditului situațiilor financiare consolidate, în opinia noastră:

- Informațiile prezentate în Raportul consolidat al administratorilor pentru exercițiul financiar pentru care au fost întocmite situațiile financiare consolidate sunt în concordanță, în toate aspectele semnificative, cu situațiile financiare consolidate;
- Raportul consolidat al Administratorilor, a fost întocmit, în toate aspectele semnificative, în conformitate cu Ordinul Ministrului Finanțelor Publice nr. 2844/2016, cu modificările ulterioare, pentru aprobarea Reglementărilor contabile conforme cu Standardele Internaționale de Raportare Financiară adoptate de Uniunea Europeană cu modificările ulterioare.

În plus, în baza cunoștințelor și înțelegerii noastre cu privire la Grup și la mediul acestuia, dobândite în cursul auditului situațiilor financiare consolidate pentru exercițiul financiar încheiat la data de 31 decembrie 2023, ni se cere să raportăm dacă am identificat denaturări semnificative în Raportul consolidat al administratorilor. Nu avem nimic de raportat cu privire la acest aspect.

Alte responsabilități de raportare cu privire la alte informații – Raportul de remunerare

Cu privire la Raportul de remunerare, am citit Raportul de remunerare pentru a determina dacă acesta prezintă, sub toate aspectele semnificative, informațiile cerute de articolul 107, alin (1) și (2) din Legea 24/2017 privind emitenții de instrumente financiare și operațiuni de piață, republicată. Nu avem nimic de raportat cu privire la acest aspect.

Responsabilitățile conducerii și ale persoanelor responsabile cu guvernanta pentru situațiile financiare consolidate

7. Conducerea este responsabilă pentru întocmirea și prezentarea fidelă a situațiilor financiare consolidate în conformitate cu Ordinul Ministrului Finanțelor Publice nr. 2844/2016 pentru aprobarea Reglementărilor contabile conforme cu Standardele Internaționale de Raportare Financiară adoptate de Uniunea Europeană, cu modificările ulterioare și pentru acel control intern pe care conducerea îl consideră necesar pentru a permite întocmirea de situații financiare consolidate lipsite de denaturări semnificative, cauzate fie de fraudă, fie de eroare.
8. În întocmirea situațiilor financiare consolidate, conducerea este responsabilă pentru aprecierea capacității Grupului de a-și continua activitatea, prezentând, dacă este cazul, aspectele referitoare la continuitatea activității și utilizând contabilitatea pe baza continuității activității, cu excepția cazului în care conducerea fie intenționează să lichideze Grupul sau să oprească operațiunile, fie nu are nicio altă alternativă realistă în afara acestora.
9. Persoanele responsabile cu guvernanta sunt responsabile pentru supravegherea procesului de raportare financiară al Grupului.

Responsabilitățile auditorului într-un audit al situațiilor financiare consolidate

10. Obiectivele noastre constau în obținerea unei asigurări rezonabile privind măsura în care situațiile financiare consolidate, în ansamblu, sunt lipsite de denaturări semnificative, cauzate fie de fraudă, fie de eroare, precum și în emiterea unui raport al auditorului care include opinia noastră. Asigurarea rezonabilă reprezintă un nivel ridicat de asigurare, dar nu este o garanție a faptului că un audit desfășurat în conformitate cu Standardele Internaționale de Audit va detecta întotdeauna o denaturare semnificativă, dacă aceasta există. Denaturările pot fi cauzate fie de fraudă, fie de eroare și sunt considerate semnificative dacă se poate preconiza, în mod rezonabil, că acestea, individual sau cumulativ, vor influența deciziile economice ale utilizatorilor, luate în baza acestor situații financiare consolidate.
11. Ca parte a unui audit în conformitate cu Standardele Internaționale de Audit, exercităm raționamentul profesional și menținem scepticismul profesional pe parcursul auditului. De asemenea:
 - Identificăm și evaluăm riscurile de denaturare semnificativă a situațiilor financiare consolidate, cauzate fie de fraudă, fie de eroare, proiectăm și executăm proceduri de audit ca răspuns la respectivele riscuri și obținem probe de audit suficiente și adecvate pentru a furniza o bază pentru opinia noastră. Riscul de nedetectare a unei denaturări semnificative cauzate de fraudă este mai ridicat decât cel de nedetectare a unei denaturări semnificative cauzate de eroare, deoarece fraudă poate presupune înțelegeri secrete, fals, omisiuni intenționate, declarații false și evitarea controlului intern.
 - Înțelegem controlul intern relevant pentru audit, în vederea proiectării de proceduri de audit adecvate circumstanțelor, dar fără a avea scopul de a exprima o opinie asupra eficacității controlului intern al Grupului.
 - Evaluăm gradul de adecvare a politicilor contabile utilizate și caracterul rezonabil al estimărilor contabile și al prezentărilor aferente de informații realizate de către conducere.
 - Formulăm o concluzie cu privire la gradul de adecvare a utilizării de către conducere a contabilității pe baza continuității activității și determinăm, pe baza probelor de audit obținute, dacă există o incertitudine semnificativă cu privire la evenimente sau condiții care ar putea genera îndoeli semnificative privind capacitatea Grupului de a-și continua activitatea. În cazul în care concluzionăm că există o incertitudine semnificativă, trebuie să atragem atenția în raportul auditorului asupra prezentărilor aferente din situațiile financiare consolidate sau, în cazul în care aceste prezentări sunt neadecvate, să ne modificăm opinia. Concluziile noastre se bazează pe probele de audit obținute până la data raportului auditorului. Cu toate acestea, evenimente sau condiții viitoare pot determina Grupul să nu își mai desfășoare activitatea în baza principiului continuității activității.

- Evaluăm prezentarea, structura și conținutul general al situațiilor financiare consolidate, inclusiv al prezentărilor de informații, și măsura în care situațiile financiare consolidate reflectă tranzacțiile și evenimentele de bază într-o manieră care realizează prezentarea fidelă.
 - Obținem, probe de audit suficiente și adecvate cu privire la informațiile financiare ale entităților sau activităților de afaceri din cadrul Grupului, pentru a exprima o opinie cu privire la situațiile financiare consolidate. Suntem responsabili pentru coordonarea, supravegherea și executarea auditului grupului. Suntem singurii responsabili pentru opinia noastră de audit.
12. Comunicăm persoanelor responsabile cu guvernanta, printre alte aspecte, aria planificată și programarea în timp a auditului, precum și principalele constatări ale auditului, inclusiv orice deficiențe semnificative ale controlului intern, pe care le identificăm pe parcursul auditului.
 13. De asemenea, furnizăm persoanelor responsabile cu guvernanta o declarație că am respectat cerințele etice relevante privind independența și că le-am comunicat toate relațiile și alte aspecte despre care s-ar putea presupune, în mod rezonabil, că ne afectează independența și, acolo unde este cazul, măsurile de protecție aferente.
 14. Dintre aspectele comunicate cu persoanele responsabile cu guvernanta, stabilim care sunt aspectele cele mai importante pentru auditul situațiilor financiare consolidate din perioada curentă și care reprezintă, prin urmare, aspecte cheie de audit. Descriem aceste aspecte în raportul auditorului, cu excepția cazului în care legile sau reglementările interzic prezentarea publică a aspectului sau a cazului în care, în circumstanțe extrem de rare, determinăm că un aspect nu ar trebui comunicat în raportul nostru deoarece se preconizează în mod rezonabil ca beneficiile interesului public să fie depășite de consecințele negative ale acestei comunicări.

Raport cu privire la alte dispoziții legale și de reglementare

15. Am fost numiți de Adunarea Generală a Acționarilor la data de 27 aprilie 2023 să audităm situațiile financiare ale ELECTROMAGNETICA S.A pentru exercițiul financiar încheiat la 31 decembrie 2023. Durata totală neîntreruptă a angajamentului nostru este de 8 ani, acoperind exercițiile financiare încheiate la 31 decembrie 2016 până la 31 decembrie 2023.

Confirmăm că:

- Opinia noastră de audit este în concordanță cu raportul suplimentar prezentat Comitetului de Audit al Grupului, pe care l-am emis în aceeași dată în care am emis și acest raport. De asemenea, în desfășurarea auditului nostru, ne-am păstrat independența față de entitatea auditată.
- Nu au fost furnizate serviciile non audit interzise, menționate la articolul 5 alineatul (1) din Regulamentul UE nr. 537/2014.

Partenerul de misiune al auditului pentru care s-a întocmit acest raport al auditorului independent este Răzvan Ungureanu.

Raport privind conformitatea cu Legea nr. 162/2017 privind auditul statutar al situațiilor financiare anuale și al situațiilor financiare anuale consolidate și de modificare a unor acte normative („Legea 162/2017”) și Regulamentul Delegat (UE) 2018/815 al Comisiei privind Standardul Tehnic de Reglementare privind Formatul Unic European de Raportare Electronică („ESEF”).

16. Am efectuat o misiune de asigurare rezonabilă asupra conformității cu Legea 162/2017 și Regulamentul Delegat (UE) 2018/815 al Comisiei aplicabil situațiilor financiare consolidate incluse în raportul financiar anual al ELECTROMAGNETICA S.A. („Grupul”) astfel cum sunt prezentate în fișierele digitale care includ codul unic în LEI 254900MYW7D8IGEFRG38.

(I) **Responsabilitatea conducerii și a persoanelor însărcinate cu guvernanta pentru Fișierele Digitale întocmite în conformitate cu ESEF**

Conducerea este responsabilă pentru întocmirea Fișierelor Digitale în conformitate cu ESEF. Această responsabilitate presupune:

- proiectarea, implementarea și menținerea controlului intern relevant pentru aplicarea ESEF;
- selectarea și aplicarea etichetelor iXBRL corespunzătoare;
- asigurarea conformității dintre Fișierele Digitale și situațiile financiare consolidate care vor fi depuse în conformitate cu Ordinul 2844/2016 cu modificările ulterioare.

Persoanele însărcinate cu guvernanta sunt responsabile cu supravegherea întocmirii Fișierelor Digitale în conformitate cu ESEF.

(II) Responsabilitatea auditorului pentru auditul Fișierelor Digitale

Avem responsabilitatea de a exprima o concluzie cu privire la măsura în care situațiile financiare consolidate incluse în raportul financiar anual sunt în conformitate cu cerințele ESEF, în toate aspectele semnificative, în baza probelor obținute. Misiunea noastră de asigurare rezonabilă a fost efectuată în conformitate cu Standardul internațional privind Misiunile de Asigurare 3000 (revizuit), Alte misiuni de asigurare decât auditurile sau revizuirile informațiilor financiare istorice (ISAE 3000) emis de Consiliul pentru Standarde Internaționale de Audit și Asigurare.

Societatea noastră aplică Standardul Internațional privind Managementul Calității 1 („ISQM 1”) și, în consecință, menține un sistem cuprinzător de control al calității, inclusiv politici și proceduri documentate privind conformitatea cu cerințe etice, standarde profesionale și cerințe legale și de reglementare aplicabile.

O misiune de asigurare rezonabilă în conformitate cu ISAE 3000 presupune efectuarea de proceduri pentru a obține probe cu privire la conformitatea cu ESEF. Natura, plasarea în timp și amploarea procedurilor selectate depind de raționamentul auditorului, inclusiv de evaluarea riscului de abateri semnificative de la cerințele ESEF, cauzate fie de fraudă, fie de eroare. O misiune de asigurare rezonabilă presupune:

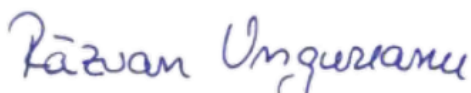
- obținerea unei înțelegeri a procesului Grupului de pregătire a Fișierelor Digitale în conformitate cu ESEF, inclusiv a controalelor interne relevante;
- reconcilierea Fișierelor Digitale care includ datele etichetate cu situațiile financiare consolidate auditate ale Grupului care vor fi depuse în conformitate cu Ordinul 2844/2016 cu modificările ulterioare;
- evaluarea dacă toate situațiile financiare incluse în raportul anual consolidat au fost întocmite într-un format XHTML valabil;
- evaluarea dacă etichetările iXBRL, inclusiv etichetările voluntare, respectă cerințele ESEF.

Considerăm că probele obținute sunt suficiente și adecvate pentru a furniza o bază pentru concluzia noastră.

În opinia noastră, situațiile financiare consolidate pentru exercițiul financiar încheiat la 31 decembrie 2023 incluse în raportul financiar anual în Fișierele Digitale respectă, în toate aspectele semnificative, cerințele ESEF.

În prezenta secțiune nu exprimăm o opinie de audit, o concluzie de revizuire sau orice altă concluzie de asigurare privind situațiile financiare consolidate. Opinia noastră de audit asupra situațiilor financiare consolidate ale Grupului pentru exercițiul financiar încheiat la 31 decembrie 2023 este inclusă în secțiunea „Raport cu privire la auditul situațiilor financiare anuale consolidate” de mai sus.

Răzvan Ungureanu, Partener de audit




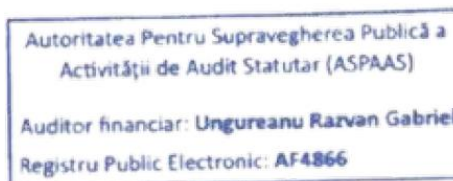
Înregistrat în Registrul public electronic al auditorilor financiari și firmelor de audit cu numărul AF 4866

În numele:

DELOITTE AUDIT S.R.L.

Înregistrată în Registrul public electronic al auditorilor financiari și firmelor de audit cu numărul FA 25

Clădirea The Mark, Calea Griviței nr. 84-98 și 100-102, etajul 9, Sector 1
București, România
21 martie 2024



ELECTROMAGNETICA SA
SITUAȚIA CONSOLIDATĂ A REZULTATULUI GLOBAL
PENTRU EXERCITIUL FINANCIAR ÎNCHEIAT LA 31 DECEMBRIE 2023
(toate sumele sunt exprimate în RON, dacă nu se specifică altfel)

	Nota	Perioada de 12 luni încheiată la 31 decembrie 2023	Perioada de 12 luni încheiată la 31 decembrie 2022 <i>(retratat)</i>
Venturi	21	195.145.330	226.390.032
Venituri din investiții		536.044	147.205
Alte venituri și cheltuieli nete	21	(13.848.794)	5.374.634
Variația stocului de produse finite și producția în curs de execuție		7.841.706	17.222.429
Activitatea realizată de entitate și capitalizată		2.219.694	2.229.197
Materiile prime și consumabile utilizate	22	(102.353.203)	(124.237.226)
Cheltuieli cu angajații	22	(42.395.092)	(39.022.831)
Cheltuieli cu amortizarea și deprecierea	22	(32.401.726)	(13.949.900)
Alte cheltuieli		(49.821.571)	(47.013.735)
Cheltuieli financiare	23	(383.281)	(1.049.919)
Profit înainte de impozitare		(35.460.893)	26.089.885
Impozit pe profit	24	5.502.777	(1.600.637)
Profitul perioadei		(29.958.115)	24.489.248
Alte elemente ale rezultatului global:			
din care:			
- alte elemente de rezultat global care nu pot fi reclasificate în contul de profit și pierdere, din care:			
- surplus din reevaluarea imobilizărilor corporale		249.333	-
- impozit amânat recunoscut în capitaluri proprii	24	(39.893)	-
Rezultat global al perioadei		(29.748.675)	24.489.248
Rezultatul perioadei atribuibil:			
A acționarilor Societății-mama		(29.986.511)	24.454.744
Intereselor care nu controlează		28.396	34.504
Rezultat pe acțiune			
Rezultat pe acțiune diluat		n/a	n/a

Aceste situații financiare separate au fost aprobate pentru a fi emise de către conducere la **21 martie 2024**:

DANIELA - ADI CUCU
Director General

CRISTIAN RADU
Director Financiar

ELECTROMAGNETICA SA
SITUAȚIA CONSOLIDATĂ A POZIȚIEI FINANCIARE
LA 31 DECEMBRIE 2023
(toate sumele sunt exprimate în RON, dacă nu se specifică altfel)

	Nota	31 decembrie 2023	31 decembrie 2022 <i>(retratat)</i>	31 decembrie 2021 <i>(retratat)</i>
ACTIVE				
Active Imobilizate				
Imobilizari corporale	5	285.980.090	310.734.538	321.032.559
Investitii imobiliare	6	23.569.292	22.054.243	19.355.453
Imobilizari necorporale	7	567.327	789.308	143.393
Alte active imobilizate pe termen lung	9	6.606.482	9.928.405	14.540.480
Active aferente drepturilor de utilizare	8	81.132	155.290	204.667
Total active imobilizate		316.804.323	343.661.784	355.276.552
Active circulante				
Stocuri	10	18.753.989	27.429.223	22.524.443
Creante comerciale	11	35.412.343	63.682.382	64.328.431
Numerar si echivalente de numerar	13	30.888.179	15.417.388	7.086.289
Alte active circulante	12	1.889.429	1.725.783	2.061.387
Creanta privind impozitul curent		1.700.402	1.048.012	1.099.579
Total active circulante		88.644.343	109.302.787	97.100.128
Total active		405.448.666	452.964.570	452.376.681
CAPITALURI PROPRII SI DATORII				
Capitaluri proprii				
Capital social	14	67.603.870	67.603.870	67.603.870
Rezerve si alte elemente de capitaluri proprii		217.810.770	198.973.337	218.401.625
Rezultat reportat	16	71.976.006	123.908.652	80.065.292
Total capitaluri proprii atribuibile actionarilor societatii		357.390.646	390.485.859	366.070.788
Interese minoritare		392.409	364.013	329.509
Total capitaluri proprii		357.783.055	390.849.872	366.400.297
Datori pe termen lung				
Datorii comerciale si alte datorii		867.718	700.176	975.819
Subventii pentru investitii	17	3.757.433	3.920.651	4.083.869
Datorii privind impozitul amanat		16.208.824	22.652.804	23.542.324
Datorii de leasing		29.694	82.953	136.320
Total datori pe termen lung		20.863.669	27.356.584	28.738.333
Datorii curente				
Datorii comerciale si alte datorii	19	25.178.506	32.271.355	54.620.194
Subventii pentru investitii		163.219	163.219	163.219
Provizioane	18	1.405.436	2.248.130	2.383.553
Datorii privind impozitul pe profit curent		-	-	-
Datorii de leasing		54.781	75.410	71.085
Total datorii curente		26.801.943	34.758.115	57.238.051
Total datorii		47.665.611	62.114.699	85.976.384
Total capitaluri proprii si datorii		405.448.666	452.964.570	452.376.681

Aceste situații financiare consolidate au fost aprobate pentru a fi emise de către conducere la **21 martie 2024**:

DANIELA - ADI CUCU
Director General

CRISTIAN RADU
Director Financiar

Notele atasate fac parte integranta din situatiile financiare consolidate.

ELECTROMAGNETICA SA
SITUAȚIA CONSOLIDATĂ A FLUXURILOR DE TREZORERIE
PENTRU EXERCITIUL FINANCIAR ÎNCHEIAT LA 31 DECEMBRIE 2023
(toate sumele sunt exprimate în RON, dacă nu se specifică altfel)

	Nota	Perioada de 12 luni încheiată la 31 decembrie 2023	Perioada de 12 luni încheiată la 31 decembrie 2022
Fluxuri de trezorerie din activitățile de exploatare:			
Încasări de numerar de la clienți		235.829.931	233.247.088
Plăți către furnizori		(132.839.233)	(136.183.547)
Plăți către angajați		(42.163.228)	(39.200.801)
Alte operațiuni de exploatare		(36.438.638)	(25.383.696)
Numerar generat de / (utilizat în) activitatea de exploatare		24.388.832	32.479.044
Dobanzi plătite		(1.469)	(609.409)
Impozit profit plătit		(1.617.183)	(2.438.381)
Numerar net generat de / (utilizat în) activitățile de exploatare		22.770.180	29.431.255
Fluxuri de trezorerie din activitățile de investiții:			
Cumpărare de imobilizări corporale		(5.226.304)	(382.590)
Încasări din vânzare de imobilizări		29.510	50.300
Dobânzi încasate		751.676	239.241
Dividende primite		-	-
Numerar net generat de / (utilizat în) activitățile de investiții		(4.445.118)	(93.049)
Fluxuri de trezorerie din activitățile de finanțare:			
Încasări în numerar din credite	29	1.964.851	32.718.453
Rambursări în numerar ale sumelor împrumutate	29	(1.964.851)	(53.609.747)
Leasing plătit		(90.259)	(95.890)
Dobanzi plătite		(42.884)	(8.543)
Dividende plătite		(2.721.128)	(11.379)
Numerar net generat de / (utilizat în) activități de finanțare		(2.854.272)	(21.007.106)
Cresterea / (Descreșterea) netă de numerar și echivalente de numerar		15.470.791	8.331.100
Numerar și echivalente de numerar la începutul perioadei	13	15.417.388	7.086.289
Numerar și echivalente de numerar la sfârșitul perioadei	13	30.888.179	15.417.388

Aceste situații financiare consolidate au fost aprobate pentru a fi emise de către conducere la **21 martie 2024**:

DANIELA - ADI CUCU
Director General

CRISTIAN RADU
Director Financiar

ELECTROMAGNETICA SA
SITUAȚIA CONSOLIDATĂ A MODIFICĂRIILOR ÎN CAPITALURILE PROPRII
PENTRU EXERCITIUL FINANCIAR ÎNCHEIAT LA 31 DECEMBRIE 2023
(toate sumele sunt exprimate în RON, dacă nu se specifică altfel)

	Capital social	Rezultatul reportat	Rezerve reevaluare active corporale	Alte elemente	Rezerva legală	Impozit amanat recunoscut în rezerve	Interese care nu sunt controlate	Total capitaluri proprii
Sold la 01 ianuarie 2023 raportat anterior	67.603.870	128.517.096	151.285.901	59.328.628	12.563.922	(24.205.114)	364.013	395.458.316
Sold la 01 ianuarie 2023 (retrat)	67.603.870	123.908.652	151.285.901	59.328.628	12.563.922	(24.205.114)	364.013	390.849.872
Rezultat global aferent perioadei:								
Rezultatul exercițiului		(29.986.511)					28.396	(29.958.115)
Alte elemente ale rezultatului global		(18.518.340)	(3.894.906)	21.999.502		623.185		209.440
Surplus net din reevaluare mijloace fixe			249.333					249.333
Impozit amanat rezultat aferent reevaluarii						(39.893)		(39.893)
Constituire rezerva legala si alte rezerve		(1.401.865)		1.401.865				
Transfer rezerve la rezultat reportat		4.144.240	(4.144.240)					
Transferul impozit aferent rezerva din reevaluare la rezultatul reportat		(663.078)				663.078		
Transfer profit net la rezerve		(20.597.637)		20.597.637				
Total rezultat global aferent perioadei	-	(48.504.851)	(3.894.906)	21.999.502	-	623.185	28.396	(29.748.675)
Tranzacții cu acționarii, înregistrate direct în capitaluri proprii:								
Dividende distribuite		(3.398.422)						(3.398.422)
Alte elemente		(29.372)		43.211	20	66.421		80.280
Sold la 31 decembrie 2023	67.603.870	71.976.006	147.390.995	81.371.341	12.563.942	(23.515.508)	392.409	357.783.055

Aceste situații financiare consolidate au fost aprobate pentru a fi emise de către conducere la 21 martie 2024:

DANIELA - ADI CUCU
 Director General

CRISTIAN RADU
 Director Financiar

ELECTROMAGNETICA SA
SITUAȚIA CONSOLIDATĂ A MODIFICĂRIILOR ÎN CAPITALURILE PROPRII
PENTRU EXERCITIUL FINANCIAR ÎNCHEIAT LA 31 DECEMBRIE 2023
(toate sumele sunt exprimate în RON, dacă nu se specifică altfel)

	Capital social	Rezultatul reportat	Rezerve reevaluare active corporale	Alte elemente	Rezerva legală	Impozit amănat recunoscut în rezerve	Interese care nu controlează	Total capitaluri proprii
Sold la 01 ianuarie 2022 prezentat anterior	67.603.870	82.754.937	155.524.677	67.949.273	19.811.834	(24.884.159)	329.509	369.089.941
Ajustari (Nota 4.3)		(2.689.644)						(2.689.644)
Sold la 01 ianuarie 2022 (retratat)	67.603.870	80.065.293	155.524.677	67.949.273	19.811.834	(24.884.159)	329.509	366.400.297
Rezultat global aferent perioadei:								
Rezultatul exercitiului		24.454.744						24.489.248
Alte elemente ale rezultatului global:		19.429.450	(4.242.715)	(8.617.657)	(7.247.912)	678.833		
Constituire rezerva legala si alte rezerve				(1.401.965)	1.401.965			
Transfer rezerve la rezultat reportat		4.242.715	(4.242.715)					
Transferul impozit aferent rezerva din reevaluare la rezultatul reportat		(678.834)		247.898		678.834		
Transfer rezultat net la rezerve		(247.898)						
Transferul rezerve si ajustare la inflatiie la rezultat reportat		16.113.467		(7.463.590)	(8.649.877)			
Total rezultat global aferent perioadei	-	43.884.194	(4.242.715)	(8.617.657)	(7.247.912)	678.833	34.504	24.489.248
Tranzacții cu acționarii, înregistrate direct în capitaluri proprii:								
Dividende distribuite		(16.709)						(16.709)
Alte elemente		(24.126)	3.939	(2.988)		211		(22.964)
Sold la 31 decembrie 2022 (retratat)	67.603.870	123.908.652	151.285.901	59.328.628	12.563.922	(24.205.114)	364.013	390.849.872

Aceste situații financiare consolidate au fost aprobate pentru a fi emise de către conducere la **21 martie 2024**:

DANIELA - ADI CUCU
Director General

CRISTIAN RADU
Director Financiar



ELECTROMAGNETICA SA
NOTE EXPLICATIVE LA SITUATIILE FINANCIARE CONSOLIDATE
PENTRU EXERCITIUL FINANCIAR INCHEIAT LA 31 DECEMBRIE 2023
(toate sumele sunt exprimate în RON, dacă nu se specifică altfel)

1. INFORMAȚII GENERALE DESPRE GRUP

SC Electromagnetica SA – societatea-mamă este o societate comercială pe acțiuni, cu personalitate juridică română, cu durată de viață nelimitată, care este organizată și funcționează conform statutului și pe baza Legii nr. 31/1991 republicată în 2004 și modificată prin Legea nr.441/2006, OUG nr.82/2007 și OUG nr.52/2008 precum și a Legii privind piața de capital nr.297/2004. Grupul are sediul social în București, Calea Rahovei nr. 266-268, sector 5, București, România, cod poștal 64021, telefon 021.404.21.31, 021.404.21.02, fax 021.404.21.95, site web www.electromagnetica.ro, cod unic de înregistrare RO 414118, număr de înregistrare la Registrul Comerțului J40/19/1991. Capitalul social al grupului este de 67.603.870,40 lei împărțit în 676.038.704 acțiuni comune, nominative și dematerializate, înscrise în cont electronic în registrul acționarilor ținut de Depozitarul Central SA. Conform statutului grupului, obiectul principal de activitate îl reprezintă fabricarea de instrumente și dispozitive pentru măsură, verificare, control, navigație (cod CAEN 2651).

SC Electromagnetica Fire SRL este o societate cu răspundere limitată cu sediul în București, Calea Rahovei nr 266-268, sect 5, corp 2, parter, axele C-D, stâlpii 6 ½ - 7, înregistrată la Oficiul Registrului Comerțului de pe lângă Tribunalul București cu nr J40/15634/2006, CUI 19070708, care desfășoară activități în domeniul apărării împotriva incendiilor, asistență tehnică de prevenire și stingere a incendiilor și servicii de urgență private privind protecția civilă (cod CAEN 8299).

SC Electromagnetica Prestserv SRL este o societate cu răspundere limitată cu sediul în București, Calea Rahovei 266-268, sector 5, corp 1, etaj 2, axele A-B, stâlpii 1-2, înregistrată la Oficiul Registrului Comerțului de pe lângă Tribunalul București cu nr J40/1528/2003, CUI 15182750, care prestează servicii de curățenie (cod CAEN 4311).

SC Electromagnetica Prestserv SRL și SC Electromagnetica Fire SRL au fost constituite prin externalizarea unor servicii din cadrul SC Electromagnetica SA, respectiv servicii de curățenie, asistență tehnică de prevenire și stingere a incendiilor și servicii de urgență private privind protecția civilă.

SC Procetel SA este o societate comercială pe acțiuni cu sediul în București, Calea Rahovei 266-268, număr de ordine la registrul comerțului J40/10437/1991, CUI 406212, tel: 031.700.26.14, fax: 031.700.26.16. SC Procetel SA este o societate comercială pe acțiuni închisă (acțiunile nu sunt tranzacționate pe piață) care are ca obiect principal de activitate cercetarea – dezvoltarea în alte științe naturale și inginerie (cod CAEN 7219). În prezent activitatea de cercetare s-a redus drastic, rezultatele obținute provenind în principal din activitatea de închiriere spații.

Detaliile investițiilor Societății mama în filiale la 31 decembrie 2023 și 31 decembrie 2022 sunt următoarele:

Numele filialei	Nr. titluri	Procent deținere și drept de vot (%)	Valoare
Electromagnetica Prestserv SRL	300	100%	30.000
Electromagnetica Fire SRL	800	100%	80.00
Procetel SA	42.483	96.548%	732.008
TOTAL an 2023			842.008
Numele filialei	Nr. titluri	Procent deținere și drept de vot (%)	Valoare
Electromagnetica Prestserv SRL	300	100%	30.000
Electromagnetica Fire SRL	799	99.875%	79.900
Procetel SA	42.483	96.548%	732.008
TOTAL an 2022			841.908

În cursul anului 2023, Electromagnetica a achiziționat de la societatea afiliată Electromagnetica Fire SRL o parte socială la valoarea nominală de 100 lei, ca urmare, deținerea s-a majorat la 100%.

Situațiile financiare sunt disponibile pe site-ul web www.electromagnetica.ro în termenul legal aplicabil.

Conducerea administrativă este asigurată de Dl. Radu Cristian-Iulian – administrator unic al SC Electromagnetica Fire SRL SC Electromagnetica Prestserv SRL și SC Procetel SA.

ELECTROMAGNETICA SA
NOTE EXPLICATIVE LA SITUATIILE FINANCIARE CONSOLIDATE
PENTRU EXERCITIUL FINANCIAR INCHEIAT LA 31 DECEMBRIE 2023
(toate sumele sunt exprimate în RON, dacă nu se specifică altfel)

2. BAZELE ÎNTOCMIRII

Declaratia de conformitate

Situațiile financiare consolidate ale Grupului Electromagnetica împreună cu filialele sale au fost întocmite în conformitate cu Standardele Internaționale de Raportare Financiară adoptate de Uniunea Europeană („IFRS”) în vigoare la data de raportare a Societății, respectiv 31 decembrie 2023 și în conformitate cu prevederile Ordinului Ministrului Finanțelor Publice nr. 2844/2016, pentru aprobarea Reglementărilor contabile conforme cu Standardele Internaționale de Raportare Financiară, aplicabile societăților comerciale ale căror valori mobiliare sunt admise la tranzacționare pe o piață reglementată, cu modificările și clarificările ulterioare. Aceste prevederi corespund cerințelor Standardelor Internaționale de Raportare Financiară, adoptate de către Uniunea Europeană.

Situațiile financiare sunt disponibile pe site-ul web www.eletromagnetica.ro în termenul legal aplicabil.

Bazele întocmirii

Situațiile financiare consolidate au fost pregătite pe baza costului istoric, cu excepția imobilizărilor corporale unde a fost adoptată metoda reevaluării. Costul istoric este în general bazat pe valoarea justă a contraprestației efectuată în schimbul activelor.

Baza consolidării

Grupul înregistrează evidența contabilă în lei și își întocmește situațiile financiare consolidate statutare în conformitate cu IFRS.

Situațiile financiare consolidate includ situațiile financiare ale ELECTROMAGNETICA SA. (Societatea-mama) și entități controlate de ELECTROMAGENTICA SA (împreună „Grupul”). Controlul este obținut atunci când Societatea detine controlul asupra entității în care a investit, atunci când are expunere sau drepturi asupra rezultatelor variabile pe baza participării sale în entitatea în care a investit și are capacitatea de a-și utiliza autoritatea asupra entității în care a investita pentru a influența valoarea rezultatelor.

Rezultatele filialelor achiziționate sau cedate în cursul anului sunt incluse în situația consolidată a profitului sau pierderii și în alte rezultate globale de la data efectivă a achiziției sau până la data efectivă a cedării, după caz.

Acolo unde este necesar, se fac ajustări la situațiile financiare ale filialelor pentru a le alinia politicile contabile cu cele aplicate de Societatea-mama.

Toate tranzacțiile intra-grup, soldurile, veniturile și cheltuielile au fost eliminate integral la consolidare.

Interesele care nu controlează în activele nete (excluzând fondul comercial) ale filialelor consolidate este identificat separat de capitalurile proprii ale Grupului. Interesele care nu controlează constau din valoarea respectivelor interese la data combinării inițiale de întreprinderi și din cota minoritară din modificările capitalurilor proprii de la data combinării. Grupul va atribui, de asemenea, rezultatul global total proprietarilor societății-mamă și intereselor care nu controlează, chiar dacă rezultă un sold deficitar al intereselor care nu controlează.

Principiul continuității activității

Situațiile financiare au fost întocmite în baza principiului continuității activității, ceea ce presupune ca Grupul va putea să-și realizeze activele și să-și achite datoriile în condiții normale de activitate.

Moneda funcțională și de prezentare

Aceste situații financiare separate sunt prezentate în RON, care este moneda funcțională a Grupului.

Moneda străină

Operațiunile exprimate în monedă străină sunt înregistrate în lei la cursul oficial de schimb de la data decontării tranzacției. Activele și datoriile monetare înregistrate în devize la data întocmirii situației financiare sunt exprimate în lei la cursul din ziua respectivă. Câștigurile sau pierderile din decontarea acestora și din conversia activelor și datoriilor monetare denumite în monedă străină folosind cursul de schimb de la sfârșitul perioadei analizate sunt recunoscute în rezultatul exercițiului. Activele și datoriile nemonetare care sunt evaluate la cost istoric în monedă străină sunt înregistrate în lei la cursul de schimb de la data tranzacției. Activele și datoriile nemonetare exprimate în monedă străină care sunt evaluate la valoarea justă sunt înregistrate în lei la cursul din data la care a fost determinată valoarea justă.

Diferențele de conversie sunt prezentate în contul de profit sau pierdere.

ELECTROMAGNETICA SA
NOTE EXPLICATIVE LA SITUATIILE FINANCIARE CONSOLIDATE
PENTRU EXERCITIUL FINANCIAR INCHEIAT LA 31 DECEMBRIE 2023
(toate sumele sunt exprimate în RON, dacă nu se specifică altfel)

2. BAZELE INTOCMIRII (continuare)

Ratele de schimb la sfarsitul perioadei ale principalelor valute au fost următoarele:

	Curs 31 decembrie 2023	Curs 31 decembrie 2022
Curs de schimb la EUR la sfarsitul perioadei	4,9746	4,9474
Curs de schimb USD la sfarsitul perioadei	4,4958	4,6346

Pregătirea situațiilor financiare în conformitate cu IFRS adoptate de Uniunea Europeană presupune din partea conducerii utilizarea unor estimări și ipoteze care afectează aplicarea politicilor contabile, precum și valoarea raportată a activelor, datoriilor, veniturilor și cheltuielilor.

Estimările și raționamentele asociate se bazează pe date istorice și pe alți factori considerați a fi elocvenți în circumstanțele date, iar rezultatul acestor factori formează baza raționamentelor utilizate la determinarea valorii contabile a activelor și datoriilor pentru care nu există alte surse de evaluare disponibile. Rezultatele reale pot diferi de valorile estimate.

Estimările și judecățile sunt revizuite periodic. Revizuirile estimărilor contabile sunt recunoscute în perioada în care estimarea este revizuită, dacă revizuirea afectează doar acea perioadă sau în perioada curentă și în perioadele viitoare, dacă revizuirea afectează atât perioada curentă, cât și perioada viitoare.

Efectul modificării aferente perioadei curente este recunoscut ca venit sau cheltuială în perioada curentă. Dacă există, efectul asupra perioadelor viitoare este recunoscut ca venit sau cheltuială în acele perioade viitoare.

Conducerea Societatii considera ca orice diferente fata de aceste estimari nu vor avea o influenta semnificativa asupra situatiilor financiare în viitorul apropiat, pentru fiecare estimare aplicandu-se principiul prudentei.

Estimările și ipotezele sunt utilizate în principal pentru ajustările de depreciere a activelor imobilizate, estimarea duratei de viață utilă a activelor fixe, pentru ajustarea deprecierei creanțelor și stocurilor, pentru provizioane, pentru recunoașterea creanțelor privind impozitul amânat.

În conformitate cu IAS 36, imobilizările necorporale și corporale sunt analizate pentru a identifica dacă prezintă indicii de depreciere la data bilanțului. Dacă valoarea contabilă netă a unui activ este mai mare decât valoarea sa recuperabilă, este recunoscută o pierdere din depreciere pentru a reduce valoarea contabilă netă a activului respectiv la nivelul valorii recuperabile. În cazul în care motivele recunoașterii pierderii din depreciere dispar în perioadele ulterioare, valoarea contabilă netă a activului este majorată la nivelul valorii contabile nete, care ar fi fost determinată dacă nu ar fi fost recunoscută nicio pierdere din depreciere.

Evaluarea pentru deprecierea creanțelor este efectuată individual și global, pe categorii de creante cu caracteristici similare și se bazează pe cea mai bună estimare a conducerii a valorii actualizate a fluxurilor de numerar care se preconizează a fi primite. Grupul își revizuieste creanțele comerciale și de altă natură pe o bază anuală a poziției sale financiare pentru a evalua dacă trebuie să înregistreze o depreciere a valorii în contul de profit și pierdere. Raționamentul profesional al conducerii este deosebit de necesar pentru estimarea valorii și pentru coordonarea fluxurilor de numerar viitoare atunci când se determină pierderea din depreciere. Aceste estimări se bazează pe ipoteze cu privire la mai mulți factori, iar rezultatele reale pot diferi, ceea ce duce la modificări viitoare ale ajustărilor.

Prin natura lor, situațiile neprevăzute vor fi clarificate doar atunci când unul sau mai multe evenimente viitoare au loc sau nu. Evaluarea acestor situații implică în mod inerent utilizarea de ipoteze și estimări semnificative ale rezultatului evenimentelor viitoare.

Creantele privind impozitul amânat sunt recunoscute pentru pierderi fiscale în măsura în care este probabil ca va exista profit impozabil din care pierderile pot fi acoperite. Este necesar să se exercite raționamentul profesional pentru a determina valoarea creanțelor privind impozitul amânat care pot fi recunoscute, pe baza probabilității în ceea ce privește perioada și nivelul profitului impozabil viitor, precum și strategiile viitoare de planificare fiscală.

ELECTROMAGNETICA SA
NOTE EXPLICATIVE LA SITUATIILE FINANCIARE CONSOLIDATE
PENTRU EXERCITIUL FINANCIAR INCHEIAT LA 31 DECEMBRIE 2023
 (toate sumele sunt exprimate în RON, dacă nu se specifică altfel)

3. APLICAREA STANDARDERELOR INTERNAȚIONALE DE RAPORTARE FINANCIARĂ NOI ȘI REVIZUITE

Standarde contabile IFRS noi și amendamente la standardele existente, care sunt în vigoare în anul curent

În anul în curs, Grupul a aplicat o serie de amendamente la Standardele de Contabilitate IFRS emise de Consiliul pentru Standarde Internaționale de Contabilitate (IASB) și adoptate de Uniunea Europeană care au intrat obligatoriu în vigoare pentru perioada de raportare care începe cu sau după 1 ianuarie 2023. Adoptarea acestora nu a avut un impact semnificativ asupra prezentărilor de informații și nici asupra sumelor raportate în prezentele situații financiare

Standard	Titlu
IFRS 17	Noul standard IFRS 17 „Contracte de asigurare” inclusiv amendamente la IFRS 17 emise de IASB în iunie 2020 și decembrie 2021
Amendamente la IAS 1	Prezentarea politicilor contabile
Amendamente la IAS 8	Definiția estimărilor contabile
Amendamente la IAS 12	Impozit amânat aferent creanțelor și datoriilor care decurg dintr-o singură tranzacție
Amendamente la IAS 12	Reforma fiscală internațională -- regulile modelului privind pilonul II*

* excepția menționată în amendamentele la IAS 12 (ca o entitate să nu recunoască și să nu furnizeze informații privind activele și datoriile cu impozitul amânat aferente impozitului amânat care face obiectul pilonului doi OCDE) este aplicabilă imediat după emiterea amendamentelor și retrospectiv în conformitate cu IAS 8. Celelalte cerințe de prezentare sunt obligatorii pentru perioadele anuale începând cu sau după 1 ianuarie 2023.

Standarde de contabilitate IFRS noi și amendamente la standardele existente emise și adoptate de UE, dar care nu au intrat încă în vigoare

La data aprobării acestor situații financiare, Grupul nu a aplicat următoarele Standarde de Contabilitate IFRS modificate care au fost emise de IASB și adoptate de UE, dar nu au intrat încă în vigoare:

Standard	Titlu	Data intrării în vigoare
Amendamente la IFRS 16	Datoriile de leasing într-o tranzacție de vânzare și leaseback	1 ianuarie 2024
Amendamente la IAS 1	Clasificarea datoriilor în datorii pe termen scurt și datorii pe termen lung și datorii pe termen lung cu indicatori financiar	1 ianuarie 2024

Standarde de contabilitate IFRS noi și amendamente la standardele existente emise, dar care nu au fost încă adoptate de UE

În prezent, IFRS astfel cum au fost adoptate de UE nu diferă semnificativ de IFRS adoptate de Consiliul pentru Standarde Internaționale de Contabilitate (IASB), cu excepția următoarelor standarde noi și amendamente la standardele existente, care nu au fost adoptate de UE la 31 decembrie 2023:

Standard	Titlu	Stadiu adoptare UE
Amendamente la IAS 7 și IFRS 7	Acorduri de finanțare în relația cu furnizorii (data intrării în vigoare stabilită de IASB: 1 ianuarie 2024)	Nu au fost încă adoptate de UE
Amendamente la IAS 21	Lipsa convertibilității (data intrării în vigoare stabilită de IASB: 1 ianuarie 2025)	Nu au fost încă adoptate de UE
IFRS 14	Conturi de amânare aferente activităților reglementate (data intrării în vigoare stabilită de: 1 ianuarie 2016)	Comisia Europeană a decis să nu înceapă procesul de aprobare al acestui standard interimar și să aștepte standardul final.
Amendamente la IFRS 10 și IAS 28	Vânzarea de sau contribuția cu active între un investitor și entitățile asociate sau asocierile în participație ale acestuia și amendamentele ulterioare (data intrării în vigoare a fost amânată pe perioadă nedeterminată de IASB, dar este permisă aplicarea anticipată)	Procesul de aprobare a fost amânat pe o perioadă nedeterminată până la finalizarea proiectului de cercetare privind metoda punerii în echivalență.

Grupul anticipează că adoptarea acestor standarde noi și amendamentelor la standardele existente nu va avea un impact semnificativ asupra situațiilor financiare ale Societății în viitor.

Contabilitatea de acoperire împotriva riscurilor unui portofoliu de active și pasive financiare ale cărei principii nu au fost adoptate de UE rămâne nereglementată. Conform estimărilor Societății, folosirea contabilității de acoperire împotriva riscurilor unui portofoliu de active și pasive financiare conform IAS 39: „Instrumente financiare: recunoaștere și evaluare” nu ar afecta semnificativ situațiile financiare, dacă este aplicată la data bilanțului.

ELECTROMAGNETICA SA
NOTE EXPLICATIVE LA SITUATIILE FINANCIARE CONSOLIDATE
PENTRU EXERCITIUL FINANCIAR INCHEIAT LA 31 DECEMBRIE 2023
(toate sumele sunt exprimate în RON, dacă nu se specifică altfel)

3. APLICAREA STANDARDELOR INTERNAȚIONALE DE RAPORTARE FINANCIARĂ NOI ȘI REVIZUITE (continuare)

SCURTĂ DESCRIERE A STANDARDELOR NOI ȘI A AMENDAMENTELOR LA STANDARDELE EXISTENTE

- **IFRS 17 “Contracte de asigurare”** emis de IASB în 18 mai 2017. Noul standard prevede că obligațiile de asigurare trebuie să fie evaluate la o valoare actuală de realizare și oferă o abordare de evaluare și prezentare mai uniformă pentru toate contractele de asigurare. Aceste cerințe au rolul de a obține o contabilizare a contractelor de asigurare consecventă, bazată pe principii. IFRS 17 prevalează asupra IFRS 4 „Contracte de asigurare” și a interpretărilor aferente când este aplicat. Amendamentele la IFRS 17 „Contracte de asigurare” emise de IASB în 25 iunie 2020 amână data aplicării inițiale a IFRS 17 cu doi ani pentru perioadele anuale începând cu sau după 1 ianuarie 2023. În plus, amendamentele emise în data de 25 iunie 2020 introduc simplificări și clarificări la anumite cerințe din standard și prevăd facilități suplimentare la aplicarea inițială a IFRS 17.
- **Amendamente la IFRS 16 „Contracte de leasing” - Datoriile de leasing într-o tranzacție de vânzare și leaseback**, emise de IASB în 22 septembrie 2022. Amendamentele la IFRS 16 prevăd ca vânzătorul-locatar să evalueze ulterior datoriile de leasing care decurg dintr-o tranzacție de leaseback astfel încât să nu recunoască niciun fel de câștiguri sau pierderi aferente dreptului de utilizare reținut. Noile cerințe nu împiedică vânzătorul-locatar să recunoască în contul de profit și pierdere câștiguri sau pierderi din încetarea parțială sau totală a unui contract de leasing.
- **Amendamente la IFRS 17 „Contracte de asigurare” - Aplicarea inițială a IFRS 17 și IFRS 9 – Informații comparative** emise de IASB în 9 decembrie 2021. Este un amendament cu sferă de aplicare restrânsă la cerințele de tranziție ale IFRS 17 pentru entitățile care aplică pentru prima dată IFRS 17 și IFRS 9 simultan.
- **Amendamente la IAS 1 „Prezentarea situațiilor financiare” - Prezentarea politicilor contabile** emise de IASB în 12 februarie 2021. Amendamentele cer entităților să-și prezinte mai degrabă politicile contabile semnificative decât politicile contabile importante și să ofere îndrumări și exemple pentru a ajuta autorii situațiilor financiare să decidă ce politici contabile să prezinte în situațiile financiare.
- **Amendamente la IAS 1 „Prezentarea situațiilor financiare” - Clasificarea datoriilor în datorii pe termen scurt și datorii pe termen lung**, emise de IASB în 23 ianuarie 2020, și **Amendamente la IAS 1 „Prezentarea situațiilor financiare” - Datoriile pe termen lung cu indicatori financiari** emise de IASB în 31 octombrie 2022. Amendamentele emise în ianuarie 2020 oferă o abordare mai generală la clasificarea datoriilor prevăzută de IAS 1 plecând de la acordurile contractuale existente la data raportării. Amendamentele emise în octombrie 2022 clarifică modul în care condițiile pe care o entitate trebuie să le respecte în termen de douăsprezece luni de la perioada de raportare afectează clasificarea unei datorii și stabilesc data intrării în vigoare pentru ambele amendamente la perioadele anuale începând cu sau după 1 ianuarie 2024.
- **Amendamente la IAS 7 „Situațiile fluxurilor de trezorerie” și IFRS 7 „Instrumente financiare: Informații de furnizat” – Acorduri de finanțare în relația cu furnizorii** emise de IASB în 25 mai 2023. Amendamentele adaugă cerințe privind informațiile care trebuie furnizate, precum și „indicatoare” în cadrul cerințelor existente privind informațiile de furnizat pentru oferirea de informații calitative și cantitative referitoare la acordurile de finanțare în relația cu furnizorii.
- **Amendamente la IAS 8 „Politici contabile, modificări ale estimărilor contabile și erori” - Definiția estimărilor contabile** emise de IASB în 12 februarie 2021. Amendamentele se concentrează pe estimările contabile și oferă îndrumări despre distincția dintre politici contabile și estimări contabile.
- **Amendamente la IAS 12 „Impozit pe profit” - Impozit amânat aferent creanțelor și datoriilor care decurg dintr-o singură tranzacție** emise de IASB în 6 mai 2021. Conform amendamentelor, scutirea de la recunoașterea inițială nu se aplică tranzacțiilor în care apar diferențe temporare atât deductibile, cât și impozabile la recunoașterea inițială, care duc la recunoașterea de creanțe și datorii cu impozitul amânat egale.
- **Amendamente la IAS 12 „Impozit pe profit” – Reforma fiscală internațională — Regulile Modelului privind Pilonul 2** emise de IASB în 23 mai 2023. Amendamentele introduc o excepție temporară la înregistrarea în contabilitate a impozitelor amânate care provin din jurisdicțiile care implementează normele de impozitare globală și cerințele de prezentare privind expunerea societății la impozitele pe profit care decurg din reformă, în special înainte de intrarea în vigoare a legislației de implementare a regulilor.
- **Amendamente la IAS 21 “Efectele variației cursului de schimb valutar” – Lipsa convertibilității** emise de IASB în 15 august 2023. Amendamentele conțin îndrumări ca entitățile să menționeze atunci când o monedă este convertibilă și cum să determine cursul de schimb atunci când aceasta nu este convertibilă.

ELECTROMAGNETICA SA
NOTE EXPLICATIVE LA SITUATIILE FINANCIARE CONSOLIDATE
PENTRU EXERCITIUL FINANCIAR INCHEIAT LA 31 DECEMBRIE 2023
(toate sumele sunt exprimate în RON, dacă nu se specifică altfel)

3. APLICAREA STANDARDELOR INTERNAȚIONALE DE RAPORTARE FINANCIARĂ NOI ȘI REVIZUITE (continuare)

SCURTĂ DESCRIERE A STANDARDELOR NOI ȘI A AMENDAMENTELOR LA STANDARDELE EXISTENTE (continuare)

- **IFRS 14 „Conturi de amânare aferente activităților reglementate”** emis de IASB în 30 ianuarie 2014. Acest standard are scopul de a permite entităților care adoptă pentru prima dată IFRS, și care recunosc în prezent conturile de amânare aferente activităților reglementate conform politicilor contabile general acceptate anterioare, să continue să facă acest lucru la trecerea la IFRS.
- **Amendamente la IFRS 10 „Situatii financiare consolidate” și IAS 28 „Investiții în entități asociate și asocieri în participație”- Vânzarea de sau contribuția cu active între un investitor și entitățile asociate sau asocierile în participație ale acestuia,** emise de IASB în 11 septembrie 2014. Amendamentele soluționează contradicția dintre cerințele IAS 28 și IFRS 10 și clarifică faptul că într-o tranzacție care implică o entitate asociată sau asociere în participație, câștigurile sau pierderile sunt recunoscute atunci când activele vândute sau aduse drept contribuție reprezintă o întreprindere.

4. POLITICI CONTABILE SEMNIFICATIVE, JUDECATI, ESTIMARI SI IPOTEZE

4.1. Politici contabile semnificative

Principalele politici contabile sunt prezentate mai jos:

Clasificarea pe termen scurt versus clasificarea pe termen lung a activelor si datoriilor

Grupul isi prezinta activele si datoriile in situatia pozitiei financiare ca fiind clasificate pe termen scurt /termen lung.

Un activ este clasificat pe termen scurt (circulant) daca:

- se asteapta sa valorifice activul, sau intentioneaza sa-vanda sau sa- utilizeze in timpul ciclului normal de exploatare;
- este detinut in principal in scopul tranzactionarii;
- se asteapta sa valorifice activul in termen de 12 luni dupa data de raportare; sau
- activul reprezinta numerar sau echivalente de numerar a caror utilizare nu este restrictionata pentru a fi schimbat sau utilizat pentru decontarea unei datorii pentru o perioada de cel putin 12 luni dupa perioada de raportare.

Toate celelalte active sunt clasificate ca fiind pe termen lung (active imobilizate).

O datorie este clasificata pe termen scurt (curenta) daca:

- se asteapta sa fie decontata in ciclul normal de functionare al societatii;
- este detinuta cu scopul principal de a fi tranzactionata;
- se deconteaza in termen de 12 luni dupa data de raportare;
- nu exista niciun drept neconditionat de a amana decontarea datoriei pentru cel putin 12 luni dupa data de raportare.

Grupul clasifica toate celelalte datorii ca fiind pe termen lung.

Valoare Justă

Valoarea justa reprezinta pretul care ar putea fi primit in urma vanzarii unui activ sau platit pentru a transfera o datorie intr-o tranzactie desfasurata in cursul normal al activitatii între participanti pe piata la data de evaluare.

Evaluarea valoarea justa se bazeaza pe prezumtia ca tranzactia de vanzare a activului sau transferul datoriei are loc fie:

- pe piata principala a activului si datoriei
- in lipsa unei pietei principale, pe piata cea mai avantajoasa pentru un activ sau o datorie.

ELECTROMAGNETICA SA
NOTE EXPLICATIVE LA SITUATIILE FINANCIARE CONSOLIDATE
PENTRU EXERCITIUL FINANCIAR INCHEIAT LA 31 DECEMBRIE 2023
(toate sumele sunt exprimate în RON, dacă nu se specifică altfel)

4. POLITICI CONTABILE SEMNIFICATIVE, JUDECATI, ESTIMARI SI IPOTEZE (continuare)

4.1. Politici contabile semnificative (continuare)

Valoare Justă (continuare)

Grupul evaluează valoarea justă a unui activ sau a unei datorii pe baza ipotezelor pe care le-ar utiliza participantii de pe piața atunci când stabilesc prețul activului sau al datoriei, presupunând că participantii acționează pentru a obține un beneficiu economic maxim.

Evaluarea la valoarea justă a unui activ non-financiar ia în considerare abilitatea participantilor la piața de a genera beneficii economice prin cea mai intensă și cea mai bună utilizare a activului sau prin vânzarea unui alt participant din piața care la rândul său i-ar acorda utilizarea cea mai intensă și mai bună.

Referitor la tehnicile de evaluare, acestea sunt adecvate ținând cont de circumstanțele pentru care sunt disponibile date suficiente pentru evaluarea la valoarea justă, maximizându-se folosirea datelor de intrare observabile și minimizându-se utilizarea datelor de intrare neobservabile.

Evaluarea la valoare justă stabilește o ierarhie a valorii juste care clasifică pe trei niveluri datele de intrare pentru tehnicile de evaluare utilizate pentru evaluarea valorii juste:

- Date de intrare de nivel 1 – sunt prețuri cotate (neajustate) pe piețe active pentru active și datorii identice la care entitatea are acces la data de evaluare. Aceste date oferă cea mai fiabilă dovadă a valorii juste și trebuie utilizat ori de câte ori este disponibil
- Date de intrare de nivel 2 – sunt date de intrare diferite de prețurile cotate incluse la nivelul 1 care sunt observabile direct sau indirect pentru activ sau datorie (exemplu prețuri cotate pentru active sau datorii identice sau similare pe piețe care nu sunt active)
- Date de intrare de nivel 3 – sunt date de intrare neobservabile pentru activ sau datorie. Grupul trebuie să elaboreze date de intrare neobservabile pe baza celor mai bune informații disponibile în circumstanțele date care pot cuprinde date proprii ale societății.

Departamentul financiar al Societății determină procedurile aplicabile pentru evaluarile de valoare justă atât recurente precum investiții imobiliare, imobilizări corporale unde modelul valorii juste este adoptat.

Evaluatori externi sunt implicați în evaluarea imobilizărilor corporale și a investițiilor imobiliare. Aceasta implicare este determinată anual de către Departamentul financiar. Criteriile de selecție includ cunoștințele de piață ale evaluatorului, reputația, independența și dacă standardele profesionale sunt respectate.

Venituri din contractele cu clienții

Veniturile din contractele cu clienții sunt recunoscute atunci când se transferă controlul asupra bunurilor și serviciilor la o valoare care reflectă contraprestarea la care Grupul se așteaptă să aibă dreptul în schimbul acelor bunuri sau servicii. În general, Grupul a concluzionat că este principalul beneficiar al veniturilor, deoarece controlează bunurile sau serviciile înainte de a le transfera către client.

Grupul are în derulare din anii anteriori contracte pe termen lung cu primăriile, care se plătesc în rate, acestea conform IFRS 15 au inclusă o componentă finanțatoare semnificativă.

Grupul are înțelegeri contractuale agreeate între vânzător și cumpărător prin care se scorda dreptul clientului de a returna produsele pentru diverse motive. Aceasta operațiune de returnare de bunuri poate genera mai multe situații.

- clientul are dreptul la restituirea, integral sau în parte, a sumei platite inițial pentru bunuri;
- clientul poate primi o factură de reducere care va diminua plățile viitoare ale acestuia în relația cu vânzătorul;
- clientul are dreptul să primească un alt bun la schimb, sau
- combinație a celor de mai sus

ELECTROMAGNETICA SA
NOTE EXPLICATIVE LA SITUATIILE FINANCIARE CONSOLIDATE
PENTRU EXERCITIUL FINANCIAR INCHEIAT LA 31 DECEMBRIE 2023
(toate sumele sunt exprimate în RON, dacă nu se specifică altfel)

4. POLITICI CONTABILE SEMNIFICATIVE, JUDECATI, ESTIMARI SI IPOTEZE (continuare)

4.1. Politici contabile semnificative (continuare)

Venituri din contractele cu clientii (continuare)

In situatia transferurilor de bunuri, cand exista drept de retur, Grupul recunoaste urmatoarele:

1. veniturile pentru bunurile transferate la nivelul valorii la care entitatea considera ca are dreptul, asadar Grupul nu va recunoaste bunurile care se asteapta a se returna;
2. datorie de restituit; si
3. un activ, concomitent cu ajustarea aferenta a costului bunurilor vandute, pentru a reflecta dreptul vanzatorului de a recupera bunurile de la client in vederea constituirii datoriei de restituit.

De asemenea Grupul are in vedere ca este posibil ca starea bunurilor returnate sa fie mult diferita de cea din momentul livrării, existand chiar riscul ca bunurile sa nu poata fi utilizate in continuare. In aceste conditii, valoarea activului recunoscut va trebui sa se faca la valoarea contabila a bunurilor de la momentul vanzării, diminuata cu orice alte depreciere de valoare sau costuri necesare recuperării lor. Grupul va evalua si va ajusta corepunzator, la data intocmirii situatiilor financiare, nivelul preconizat al retururilor si al datoriei de restituit aferenta, modificand corespunzator nivelul veniturilor. Mai mult, valoarea activului recunoscut se va modifica ori de cate ori valoarea datoriei se modifica sau sunt indicii ca exista o depreciere de valoare. In cazul in care entitatea nu poate stima nivelul retururilor, veniturile nu vor fi recunoscute pana la data la care estimarea se poate face in mod rezonabil, data care poate corespunde cu sfarsitul perioadei in care clientul are drept de retur.

În cazul acordurilor cu facturare înainte de livrare pe lângă condițiile menționate mai sus pentru ca un client să obțină controlul asupra unui produs într-un acord cu facturare înainte de livrare trebuie să fie îndeplinite toate criteriile urmatoare :

- motivul acordului cu facturare înainte de livrare trebuie să fie substantial (sa existe solicitarea scrisa a clientului);
- produsul trebuie sa fie identificat în mod distinct ca aparținând clientului;
- produsul trebuie sa fie gata pentru transferul fizic la client în mod curent;
- entitatea care livreaza produsul nu poate avea capacitatea de a utiliza produsul sau de a îl atribui unui alt client.

Dacă în contractul încheiat cu un client există clauză de acceptare atunci momentul în care un client obține controlul asupra unui bun sau serviciu se evaluează în funcție de această clauză. Dacă în contractul încheiat cu un client există clauza de acceptare atunci momentul în care un client obține controlul asupra unui bun sau serviciu se evalueaza in functie de aceasta clauza.

Mai multe detalii se regasesc la Nota 21 unde sunt prezentate principalele activități generatoare de venituri ale Societatii.

Veniturile din alte surse

Veniturile din alte surse includ veniturile din tranzactiile privind marfurile (in special energie) care sunt in sfera IFRS 9 Instrumente financiare, precum si venituri din inchirieri.

Veniturile din inchiriere spatii sunt recunoscute în contul de profit și pierdere liniar, pe durata contractului de închiriere.

Dividende și dobânzi

Veniturile din dividende sunt recunoscute atunci când este stabilit dreptul acționarului de a primi plata. Veniturile din dividende sunt înregistrate la valoarea brută ce include Impozitul pe dividende, care este recunoscut ca o cheltuală curentă în perioada în care s-a aprobat distribuția.

Veniturile din dobânzi sunt recunoscute pe baza contabilității de angajamente, prin referință la principalul nerambursat și rata efectivă a dobânzii, acea rată care actualizează exact fluxurile de numerar viitoare așteptate pe durata de viața a instrumentului financiar, la valoarea contabila neta a activului financiar.

ELECTROMAGNETICA SA
NOTE EXPLICATIVE LA SITUATIILE FINANCIARE CONSOLIDATE
PENTRU EXERCITIUL FINANCIAR INCHEIAT LA 31 DECEMBRIE 2023
(toate sumele sunt exprimate în RON, dacă nu se specifică altfel)

4. POLITICI CONTABILE SEMNIFICATIVE, JUDECATI, ESTIMARI SI IPOTEZE (continuare)

4.1. Politici contabile semnificative (continuare)

Leasing

Grupul in calitate de locatar

Grupul evalueaza daca un contract este sau contine o clauza de inchiriere la inceputul contractului.

Grupul recunoaste un drept de utilizare al activului si o datorie de leasing corespunzatoare in legatura cu toate contractele de inchiriere in care este locatar/utilizator, cu exceptia contractelor pe termen scurt (definite ca leasing pe o perioada de inchiriere de 12 luni sau mai putin) si inchirieri de active cu valoare mica (sub 24,500 RON).

Pentru aceste contracte de leasing Grupul recunoaste platile ca si cheltuieli operationale liniar pe durata contractului de leasing. Electromagnetica incadreaza ca si contracte de leasing pe cele care vizeaza inchiriere spatii. Intrucat inchirierea se realizeaza pe perioade de un an sau mai mult ele sunt tratate contabil in mod unitar prin recunoasterea unui drept de utilizare al activului si o datorie de leasing.

Datoria de leasing

La data de incepere a contractului de leasing, Grupul recunoaste datoriile de leasing, evaluate la valoarea actualizata cu rata de imprumut marginala a platilor de leasing, pe durata contractului de leasing. Platile includ plati fixe minus orice stimulente de primit, plati variabile de leasing care depind de un indice sau o rata si sumele care se asteapta sa fie platite sub forma de valoare reziduala. Grupul utilizeaza o rata de imprumut din informatiile primite din zona financiar-bancara.

Plățile de leasing incluse în evaluarea datoriei care decurge din contractul de leasing cuprinde următoarele plăți aferente dreptului de utilizare a activului-suport pe durata contractului de leasing care nu sunt achitate la data începerii derulării:

- a. plăți fixe (inclusiv plăți fixe în fond), minus orice stimulente de leasing de primit;
- b. plăți variabile de leasing care depind de un indice sau de o rată, evaluate inițial pe baza indicelui sau a ratei de la data începerii derulării
- c. sumele preconizate datorate de către locatar în baza unor garanții aferente valorii reziduale;
- d. prețul de exercitare al unei opțiuni de cumpărare dacă locatarul are certitudinea rezonabilă că va exercita opțiunea); și
- e. plăți ale penalităților de reziliere a contractului de leasing, dacă durata contractului de leasing reflectă exercitarea de către locatar a unei opțiuni de reziliere a contractului de leasing.

Datoria de leasing este prezentata ca linie separata in *Situatia Pozitiei financiare*.

Grupul reevalueaza datoria care decurge din contractul de leasing prin actualizarea plăților de leasing revizuite utilizând o rată de actualizare revizuită, în cazul în care fie:

- a. are loc o modificare a duratei contractului de leasing. Grupul determina plățile de leasing revizuite pe baza unei durate revizuite a contractului de leasing; fie
- b. are loc o modificare la evaluarea unei opțiuni de cumpărare a activului-suport, evaluat în funcție de evenimentele și circumstanțele descrise în IFRS 16 în contextul unei opțiuni de cumpărare.
- c. Grupul determina plățile de leasing revizuite pentru a reflecta modificarea sumelor datorate în conformitate cu opțiunea de cumpărare.

ELECTROMAGNETICA SA
NOTE EXPLICATIVE LA SITUATIILE FINANCIARE CONSOLIDATE
PENTRU EXERCITIUL FINANCIAR INCHEIAT LA 31 DECEMBRIE 2023
(toate sumele sunt exprimate în RON, dacă nu se specifică altfel)

4. POLITICI CONTABILE SEMNIFICATIVE, JUDECATI, ESTIMARI SI IPOTEZE (continuare)

4.1. Politici contabile semnificative (continuare)

Leasing (continuare)

Grupul reevalueaza datoria care decurge din contractul de leasing prin actualizarea plăților de leasing revizuite în oricare dintre situațiile de mai jos:

- a. are loc o modificare a sumelor care se preconizează că vor fi datorate în conformitate cu garanția aferentă valorii reziduale. Grupul determina plățile de leasing revizuite pentru a reflecta modificarea sumelor care se preconizează că vor fi datorate în conformitate cu garanția aferentă valorii reziduale.
- b. are loc o modificare a plăților de leasing viitoare care rezultă dintr-o schimbare a unui indice sau a unei rate utilizat(e) pentru a determina acele plăți, inclusiv, de exemplu, o modificare care să reflecte modificările ratelor de piață ale chiriilor ca urmare a unei revizuirii a chiriilor de pe piață. Locatarul trebuie să reevalueze datoria care decurge din contractul de leasing pentru a reflecta acele plăți de leasing revizuite doar atunci când are loc o modificare a fluxurilor de trezorerie (adică atunci când are loc ajustarea plăților de leasing). Grupul determina plățile de leasing revizuite pentru restul duratei contractului de leasing pe baza plăților contractuale revizuite.

Dreptul de utilizare a activelor

Drepturile de utilizare a activelor cuprind evaluarea initiala a datoriei de leasing corespondente, platile de leasing efectuate la sau inainte de ziua de incepere, minus stimulentele de leasing primite si orice costuri directe initiale. Ulterior acestea sunt evaluate pe baza costului minus amortizarea acumulata si pierderile din depreciere.

Drepturile de utilizare sunt amortizate pe perioada cea mai scurta dintre termenul de inchiriere si durata de viata utila a activului suport, astfel:

Drept de utilizare active	Durata amortizare (ani)
Spatii	1-5
Mijloace de transport	3-5

Grupul in calitate de locator

Grupul incheie contracte de inchiriere in calitate de locator pentru spatiile din cladirile inregistrate atat ca imobilizari corporale cat si ca investitii imobiliare.

Toate contractele de inchiriere sunt recunoscute drept leasing operational.

Veniturile din chirii din contractele de leasing operational sunt recunoscute liniar pe durata contractului de leasing respectiv.

Grupul a stabilit, pe baza unei evaluări a termenilor și condițiilor acordurilor, cum ar fi termenul de inchiriere care nu constituie o parte majoră a vieții economice a proprietății și pe baza valorii prezente actuale a plăților minime de leasing care nu se ridică la valoarea justă a proprietății, faptul că păstrează în mod substanțial toate riscurile și recompensele aferente dreptului de proprietate asupra acestor proprietăți și contabilizează contractele ca leasing operațional.

Costurile indatorarii

Costurile indatorarii constau din dobânzile aferente împrumuturilor care sunt direct atribuibile achiziției, construcției sau producției unui activ cu ciclu lung de producție și se capitalizează până în momentul în care activul este pregătit în vederea utilizării prestabilite sau vânzării.

Toate celelalte costuri aferente împrumuturilor sunt recunoscute drept cheltuieli în contul de profit și pierdere al perioadei în care apar.

Cheltuielile cu dobânzile se înregistrează folosind metoda dobânzii efective.

În cursul anului încheiat la 31 decembrie 2023 și respectiv 31 decembrie 2022 Grupul nu a capitalizat cheltuieli cu dobânda în valoarea activelor, întrucât nu a contractat niciun împrumut pentru investiții.

ELECTROMAGNETICA SA
NOTE EXPLICATIVE LA SITUATIILE FINANCIARE CONSOLIDATE
PENTRU EXERCITIUL FINANCIAR INCHEIAT LA 31 DECEMBRIE 2023
(toate sumele sunt exprimate în RON, dacă nu se specifică altfel)

4. POLITICI CONTABILE SEMNIFICATIVE, JUDECATI, ESTIMARI SI IPOTEZE (continuare)

4.1. Politici contabile semnificative (continuare)

Beneficiile angajaților

Beneficiile pe termen scurt acordate angajaților includ salariile, primele și contribuțiile la asigurări sociale.

Grupul efectuează plăți în numele salariaților proprii către sistemul de pensii al statului român, asigurările de sănătate și fondul de șomaj, în decursul derulării activității normale. Toți angajații societății sunt membri și au obligația de a contribui la sistemul de pensii al statului român. Toate contribuțiile aferente sunt recunoscute în contul de profit și pierdere al perioadei atunci când sunt efectuate. Grupul nu are altfel de obligații suplimentare. Obligațiile cu beneficiile pe termen scurt acordate angajaților nu se actualizează și sunt recunoscute în de profit și pierdere pe măsură ce serviciul aferent este prestat.

Grupul nu este angajat în niciun sistem de pensii independent și în consecință nu are niciun fel de obligații în acest sens.

Grupul nu este angajat în niciun alt sistem de beneficii post angajare. Grupul nu are obligații de a presta servicii ulterioare foștilor sau actualilor salariați.

Grupul nu acordă în prezent beneficii sub forma participării salariaților la profit.

În prezent nu există niciun plan în care să fie prevăzută obligația Grupului de a acorda beneficii sub forma acțiunilor proprii ale entității (sau alte instrumente de capitaluri proprii).

Impozitarea

Impozitul pe profit curent

Taxa curentă de plată se determină pe baza profitului impozabil al anului. Profitul fiscal este diferit de profitul raportat în contul de profit și pierdere deoarece exclude elemente de venit sau cheltuieli care sunt impozabile sau deductibile în alți ani și mai exclude elemente care nu vor deveni niciodată impozabile sau deductibile. Datoria societății aferentă impozitului pe profit curent este calculată utilizând procente de taxare care au fost prevăzute de lege sau într-un proiect de lege la sfârșitul anului. În prezent cota de impozitare este de 16%.

Impozitul amânat

Impozitul amânat se constituie analizând diferențele temporare ale activelor și datoriilor.

Creanțele privind impozitul amânat sunt recunoscute numai în măsura în care este probabil să se obțină profit impozabil în viitor, după compensarea cu pierderea fiscală a anilor anteriori și cu impozitul pe profit de recuperat.

Pierderea fiscală reportată este inclusă în calculația creanței privind impozitul pe profit amânat.

În prezent pierderile fiscale generate de societățile din România pot fi recuperate pe o perioadă de 7 ani.

Datoriile privind impozitul amânat sunt în general recunoscute pentru toate diferențele temporare impozabile.

Creanțele și datoriile privind impozitul pe profit amânat sunt prezentate net dacă există acest drept și când sunt aferente aceleiași entități și dacă sunt datorate aceleiași autorități fiscale.

Impozitul curent și amânat

Impozitul curent și cel amânat sunt recunoscute în Situația de profit și pierdere cu excepția cazului în care ele se referă la elemente ce sunt recunoscute în *Alte elemente ale rezultatului global* sau direct în capitalul propriu, caz în care impozitul curent și cel amânat sunt de asemenea recunoscute în *Alte elemente ale rezultatului global*, respectiv capitaluri proprii.

Taxa pe valoarea adăugată (TVA)

Veniturile, cheltuielile aferente activele sunt recunoscute nete de TVA cu excepția:

- situații în care taxa aferentă achiziției unui activ sau prestării unui serviciu nu este recuperabilă de la autoritatea fiscală, caz în care TVA-ul se recunoaște ca parte a costului de achiziție al activului sau al serviciului, după caz;
- situații în care creanțele și datoriile sunt recunoscute cu TVA-ul inclus, când suma netă de plată sau de recuperat de la autoritatea fiscală este inclusă în creanțe sau datorii în *Situația poziției financiare*.

ELECTROMAGNETICA SA
NOTE EXPLICATIVE LA SITUATIILE FINANCIARE CONSOLIDATE
PENTRU EXERCITIUL FINANCIAR INCHEIAT LA 31 DECEMBRIE 2023
(toate sumele sunt exprimate în RON, dacă nu se specifică altfel)

4. POLITICI CONTABILE SEMNIFICATIVE, JUDECATI, ESTIMARI SI IPOTEZE (continuare)

4.1. Politici contabile semnificative (continuare)

Imobilizările corporale

Imobilizările corporale sunt reprezentate de terenuri, cladiri , echipamente tehnologice, aparate si instalatii, mijloace de transport si altele, recunoscute inițial la costul de achiziție sau de producție.

Costul imobilizărilor corporale cumpărate este reprezentat de valoarea contraprestațiilor efectuate pentru achiziționarea activelor respective precum și valoarea altor costuri direct atribuibile aducerii activelor la locația și condiția necesara pentru ca acestea să poată opera în modul dorit de conducere.

Costul activelor construite în regie proprie include costurile salariale, materiale, costuri indirecte de producție și alte costuri direct atribuibile aducerii activelor la locația și condiția curentă.

Grupul a optat să folosească pentru evaluarea după recunoașterea inițială a imobilizărilor corporale *modelul reevaluării*.

Terenurile si cladirile utilizate in activitatea de productie sau pentru furnizarea de bunuri si servicii, sau în scopuri administrative sunt prezentate în *Situatia pozitiei financiare* la cost minus amortizare cumulata si minus pierderi cumulate din depreciere. Dacă costul terenului include costuri de dezafectare, înlăturare, restaurare, aceste costuri sunt amortizate pe perioada când se obțin beneficii ca urmare a efectuării acestor costuri.

Alte imobilizari corporale (echipamente, aparate, instalatii) sunt evaluate la cost minus amortizarea cumulata si pierderea cumulata din depreciere.

Imobilizarile corporale in curs de executie ce urmeaza a fi utilizate in productie sau administrativ sunt evaluate la cost minus pierdere cumulata din depreciere. Aceste active sunt clasificate în categoriile corespunzatoare de imobilizari corporale atunci cand sunt terminate sau gata de a fi utilizate in scopurile in care au fost prevazute.

Amortizarea de asemenea incepe atunci cand activele sunt disponibile pentru utilizare.

Terenurile și clădirile sunt active separabile și sunt contabilizate separat chiar și atunci când sunt dobândite împreună.

Terenurile deținute nu se amortizează.

Valoarea reziduală, durata de viață utila estimata și metoda de amortizare se revizuiesc la finalul fiecărei perioade de raportare, orice modificare a acestora fiind contabilizata prospectiv.

Pentru toate activele achiziționate începând cu 1 ianuarie 2015, Grupul a optat să utilizeze ca metodă de amortizare, metoda liniară care presupune alocarea sistematică a valorii amortizării pe întreaga durată de viață economică a activelor.

Conducerea societății a estimat ca fiind adecvate următoarele durate de viață utilă pentru diferite categorii de imobilizări corporale după cum urmează:

Imobilizări corporale	Durata (ani)
Construcții	20 - 100
Echipamente tehnologice	5 - 12
Aparate și instalații de măsurare, control și reglare	3 - 8
Mijloace de transport	4 - 8
Mobilier, aparatură birotică, echipamente de protecție valori umane și materiale	8 - 15

Un element de imobilizari corporale nu mai este recunoscut ca urmare a cedarii sau atunci cand nu mai sunt asteptate beneficii economice viitoare din utilizarea in continuare a activului. Orice castig sau pierderer ezultand din cedarea sau casarea unui element al imobilizarii corporale este determinat ca diferenta dintre incasarile din vanzari si valoarea contabila neta a activului si este recunoscut in Situatia de profit si pierdere la data derecunoasterii.

ELECTROMAGNETICA SA
NOTE EXPLICATIVE LA SITUATIILE FINANCIARE CONSOLIDATE
PENTRU EXERCITIUL FINANCIAR INCHEIAT LA 31 DECEMBRIE 2023
(toate sumele sunt exprimate în RON, dacă nu se specifică altfel)

4. POLITICI CONTABILE SEMNIFICATIVE, JUDECATI, ESTIMARI SI IPOTEZE (continuare)

4.1. Politici contabile semnificative (continuare)

Investiții imobiliare

Investitiile imobiliare ale Societatii sunt evaluate initial la cost care este format din prețul de achizitie plus orice cheltuieli direct atribuibile (onorarii profesionale pentru servicii juridice, taxele pentru transferul dreptului de proprietate, etc.).

Ulterior recunoasterii initiale, investitiile imobiliare sunt recunoscute în situatiile financiare la valoare justa. Investițiile imobiliare nu se amortizează, câștigurile sau pierderile decurgând din modificările de valoare justă ale acestora sunt incluse în profitul sau pierderea perioadei în care apar.

Imobilizări necorporale

Imobilizari necorporale achizitionate separat

Imobilizarile necorporale cu durata de viata finita care sunt achizitionate separat sunt recunoscute initial la cost si sunt contabilizate ulterior la cost minus amortizarea cumulata si pierderea din depreciere. Amortizarea este recunoscuta liniar de-a lungul duratelor de viata utila a acestora. Durata de viață utilă pentru această grupă de imobilizări este între 3 și 5 ani. Durata de viata utila a acestora si metoda de amortizare sunt revizuite la finalul fiecărei perioade de raportare, avand ca efect faptul ca orice modificarile estimarilor sunt contabilizate pe baza prospectiva.

Imobilizarile necorporale cu durata de viata utila nedeterminata care sunt achizitionate separat sunt contabilizate la cost minus pierderi cumulate din depreciere.

Imobilizarile necorporale generate intern-cheltuieli de cercetare si de dezvoltare

Cheltuielile pentru activitati de cercetare sunt recunoscute ca atare în perioada în care au fost efectuate.

O imobilizare corporala generata intern, care rezulta din dezvoltare (sau din etapa dezvoltarii unui proiect intern) este recunoscuta daca toate criteriile urmatoare au fost demonstrate:

- fezabilitatea tehnica necesara finalizarii imobilizarii necorporale astfel încat aceasta va fi disponibila pentru utilizare sau vanzare;
- intentia de a finaliza imobilizarea necorporala si de a o utiliza sau vinde;
- capacitatea de a folosi sau vinde imobilizarea necorporala;
- modul în care imobilizarea necorporala va genera beneficii economice viitoare probabile;
- disponibilitatea resurselor tehnice, financiare si de alta natura adecvate pentru a finaliza dezvoltarea imobilizarii necorporale si pentru utilizarea sau vanzarea acestora;
- capacitatea de a evalua în mod credibil costurile atribuibile imobilizarii necorporale în timpul dezvoltarii sale.

Valoarea recunoscuta initial pentru imobilizari necorporale generate intern reprezinta suma costurilor suportate de la data la care imobilizarea necorporala îndeplineste pentru prima data criteriile de recunoastere enumerate mai sus. Acolo unde nu poate fi recunoscuta nicio imobilizare necorporala generata intern, cheltuielile de dezvoltare sunt recunoscute în profit si pierdere în perioada în care acestea sunt efectuate.

Ulterior recunoasterii initiale, imobilizarile necorporale generate intern sunt suportate la cost minus amortizarea cumulata si pierderea cumulata din depreciere, pe aceeasi baza ca si imobilizarile necorporale achizitionate separat.

Derecunoasterea imobilizarilor necorporale

O imobilizare necorporala este derecunoscuta la cedare sau atunci când se preconizeaza ca nu se va mai obtine niciun beneficiu din utilizarea sau cedarea sa. Câștigurile sau pierderile rezultate din derecunoasterea unei imobilizari necorporale, evaluate ca diferenta dintre încasarile nete din vanzare si valoarea contabila neta a activului, sunt recunoscute în profit si pierdere atunci când activul este derecunoscut.

ELECTROMAGNETICA SA
NOTE EXPLICATIVE LA SITUATIILE FINANCIARE CONSOLIDATE
PENTRU EXERCITIUL FINANCIAR INCHEIAT LA 31 DECEMBRIE 2023
(toate sumele sunt exprimate în RON, dacă nu se specifică altfel)

4. POLITICI CONTABILE SEMNIFICATIVE, JUDECATI, ESTIMARI SI IPOTEZE (continuare)

4.1. Politici contabile semnificative (continuare)

Depreciere Imobilizarilor corporale si necorporale

Pentru a stabili dacă o imobilizare corporala sau necorporală evaluată la cost este depreciată, Grupul analizeaza conform IAS 36 pentru a identifica daca exista indicii de depreciere.

Pentru imobilizarile necorporale cu durata de viata nedeterminat teste de depreciere se efectueaza anual. Acest lucru este aplicabil chiar daca nu exista indicii de depreciere. Testele de depreciere se efectueaza la nivelul unitatilor generatoare de numerar care genereaza intrari de numerar in mare masura independent de cele provenite din alte active sau grupuri de active.

Pentru activele reprezentand imobilizari corporale daca exista un indiciu sau cand este necesar un test anual de depreciere Grupul estimeaza valoarea recuperabila a activului ca fiind valoarea cea mai mare dintre valoarea justa minus costurile de vanzare si valoarea sa de utilizare.

In evaluarea valorii de utilizare, fluxurile de trezorerie viitoare estimate sunt actualizate la valoarea prezenta utilizand o rata de actualizare care reflecta evaluarile actuale ale pietei privind valoare timp a banilor si riscurile specifice activului sau unitatilor generatoare de numerar.

In cazul în care valoare contabila neta a unui activ sau a unei unitati generatoare de numerar depaseste valoare sa recuperabila, activul este considerat depreciat si o pierdere din depreciere este recunoscuta pentru a reduce valoarea activului la nivelul valorii recuperabile.

Pierderile din depreciere sunt recunoscute in *Situatia de profit si pierdere* la linia *Amortizare si ajustari de deprecierea activelor imobilizate* si reversari sau cheltuieli de exploatare.

Daca motivele care au stat la baza deprecierii nu mai sunt aplicabile intr-o perioada ulterioara, o reversare de depreciere este recunoscuta in *Situatia de profit si pierdere* Valoarea contabila majorata prin reversarea unei ajustari de depreciere nu trebuie sa depaseasca valoarea contabila (neta de amortizare) care ar fi fost determinata daca nicio ajustare de depreciere nu ar fi fost recunoscuta in anii anteriori.

Întreținere și reparații majore

Costurile capitalizate cu activitățile de inspecții și reparații capitale reprezintă componente separate ale activelor corespunzătoare sau ale grupurilor corespunzătoare de active. Costurile capitalizate cu reparațiile capitale sunt amortizate utilizând metoda de amortizare pentru activul de bază până la următoarea reparație.

Costurile cu activitățile majore de reparații cuprind costul înlocuirii activelor sau a unor părți din active, costurile de inspecție și costurile de reparații capitale.

Aceste costuri sunt capitalizate dacă un activ sau o parte a unui activ care a fost amortizat separat este înlocuit și este probabil că va aduce beneficii economice viitoare. Dacă o parte a activului înlocuit nu a fost considerată o componentă separată și, prin urmare, nu a fost amortizată separat, se utilizează valoarea de înlocuire pentru a estima valoarea contabilă netă a activului înlocuit care este casat imediat.

Costurile de inspecție asociate cu programe majore de întreținere sunt capitalizate și amortizate până la următoarea inspecție. Costurile activitatilor de reparații capitale pentru microhidrocentrale sunt de asemenea capitalizate. Toate celelalte costuri cu reparațiile curente și întreținerea uzuală sunt recunoscute direct în cheltuieli.

Stocuri

Grupul recunoaste ca stocuri acele active care sunt:

- deținute în vederea vânzării pe parcursul desfășurării normale a activității
- în curs de producție pentru o astfel de vânzare sau
- sub forma de materiale și alte consumabile care urmează a fi folosite în procesul de producție sau pentru prestarea de servicii

ELECTROMAGNETICA SA
NOTE EXPLICATIVE LA SITUATIILE FINANCIARE CONSOLIDATE
PENTRU EXERCITIUL FINANCIAR INCHEIAT LA 31 DECEMBRIE 2023
(toate sumele sunt exprimate în RON, dacă nu se specifică altfel)

4. POLITICI CONTABILE SEMNIFICATIVE, JUDECATI, ESTIMARI SI IPOTEZE (continuare)

4.1. Politici contabile semnificative (continuare)

Stocuri (continuare)

Stocurile sunt prezentate la valoarea cea mai mică dintre cost și valoarea realizabilă netă. Valoarea realizabilă netă este estimată pe baza prețului de vânzare aferent activității normale, mai puțin costurile estimate pentru finalizare și vânzare.

Grupul utilizează pentru determinarea costului la ieșirea din gestiune a materialelor aprovizionate metoda primul intrat primul ieșit (FIFO). La produsele finite se utilizează pentru intrarea și ieșirea din gestiune costul standard. La sfârșitul fiecărei luni pe baza contabilității de gestiune se determină costul efectiv al produselor obținute.

Pentru stocurile de materii prime și materiale, precum și pentru cele de produse finite se constituie ajustări pe baza estimărilor managementului. Constituirea și reluarea ajustărilor pentru deprecierea stocurilor se efectuează pe seama contului de profit și pierdere.

Cheltuieli în avans

Cheltuielile în avans sunt sume plătite în avans de regula pentru servicii care privesc o perioadă de până la un an sau mai mare. Partea care vizează perioada de până la un an se reflectă în Situația poziției financiare la active circulante. Portiunea care depășește un an se reflectă la imobilizări.

Instrumente financiare

Recunoașterea și măsurarea inițială

i) Instrumente financiare

Un instrument financiar este orice contract care dă naștere unui activ financiar al unei entități și unei datorii financiare sau instrument de capitaluri proprii al altei entități. Instrumentele financiare sunt recunoscute în bilanț atunci când Grupul devine parte la obligațiile contractuale ale instrumentului. Grupul determină clasificarea activelor și datoriilor sale financiare la recunoașterea inițială.

Pentru ca un activ financiar să fie clasificat și evaluat la costul amortizat sau la valoarea justă prin rezultat global, acesta trebuie să dea naștere la fluxuri de numerar care sunt exclusiv plăți de principal și dobândă pentru suma principală restantă. Această evaluare este denumită test SPPI și este efectuată la nivel de instrument.

Modelul de afaceri al Societății pentru gestionarea activelor financiare se referă la modul în care își gestionează activele financiare pentru a genera fluxuri de numerar. La momentul actual imobilizările financiare deținute de Grup sunt reprezentate de creanțe, garanții. Modelul de afaceri folosit este de genera fluxuri de numerar.

Pentru activele evaluate la valoarea justă, câștigurile și pierderile vor fi înregistrate în profit sau pierdere, fie în rezultatul global. Pentru investițiile în instrumente de capitaluri proprii care nu sunt deținute pentru tranzacționare, aceasta va depinde de faptul dacă Grupul a făcut o alegere irevocabilă la momentul recunoașterii inițiale de a contabiliza investiția în capitaluri proprii la valoarea justă prin alt rezultat global (FVOCI).

Un activ financiar și o datorie financiară sunt compensate, iar suma netă este raportată în situația poziției financiare dacă, și numai dacă, Grupul are un drept executoriu din punct de vedere legal de a compensa sumele recunoscute și intenționează fie să deconteze pe o bază netă, fie să realizeze activul și să stingă pasivul simultan.

ii) Active financiare

Activele financiare ale Grupului includ în principal numerar și echivalente de numerar, creanțe comerciale și alte creanțe, investiții în capitaluri proprii.

Un activ financiar (sau, după caz, o parte a unui activ financiar sau o parte a unui grup de active financiare similare) este derecunoscut atunci când drepturile de a primi fluxuri de numerar din activ au expirat; sau Grupul și-a transferat drepturile de a primi fluxuri de numerar din activ sau și-a asumat obligația de a plăti integral fluxurile de numerar primite, fără întârzieri semnificative unei terțe părți, în cadrul unui acord de „transfer”; și fie: (a) Grupul a transferat în mod substanțial toate riscurile și beneficiile activului; sau (b) Grupul nu a transferat și nici nu a reținut în mod substanțial toate riscurile și beneficiile activului, dar a transferat controlul asupra activului.

ELECTROMAGNETICA SA
NOTE EXPLICATIVE LA SITUATIILE FINANCIARE CONSOLIDATE
PENTRU EXERCITIUL FINANCIAR INCHEIAT LA 31 DECEMBRIE 2023
(toate sumele sunt exprimate în RON, dacă nu se specifică altfel)

4. POLITICI CONTABILE SEMNIFICATIVE, JUDECATI, ESTIMARI SI IPOTEZE (continuare)

4.1. Politici contabile semnificative (continuare)

Instrumente financiare (continuare)

ii) Active financiare (continuare)

Achizițiile și vânzările regulate de active financiare sunt recunoscute la data tranzacției, data la care Grupul se angajează să cumpere sau să vândă activul. Activele financiare sunt derecunoscute atunci când drepturile de a primi fluxuri de numerar din activele financiare au expirat sau au fost transferate și Grupul a transferat în mod substanțial toate riscurile și beneficiile aferente dreptului de proprietate.

Numerar și echivalente de numerar

Numerarul și echivalentele de numerar includ investiții foarte lichide care sunt ușor convertibile în numerar și care sunt supuse unui risc nesemnificativ de modificare a valorii. O astfel de investiție include numerar, solduri de numerar la bănci și depozite bancare pe termen scurt cu scadența inițială de trei luni sau mai puțin.

Numerarul și echivalentele de numerar sunt supuse calculelor de depreciere, cu toate acestea, sumele sunt nesemnificative, deoarece sumele sunt deținute la bănci de renume precum BCR, OTP.

Alte active financiare la costuri amortizate

Grupul își clasifică activele financiare la cost amortizat numai dacă sunt îndeplinite ambele criterii: activul este deținut într-un model de afaceri al cărui obiectiv este colectarea fluxurilor de numerar contractuale, iar condițiile contractuale dau naștere la fluxuri de numerar care sunt exclusiv plăți de principal și dobândă. Veniturile din dobânzi din activele financiare sunt incluse în veniturile financiare utilizând metoda ratei efective a dobânzii. Orice câștig sau pierdere rezultat din derecunoaștere este recunoscut direct în profit sau pierdere și prezentat în alte cheltuieli.

Creanțe comerciale și alte creanțe

Creanțele comerciale evaluate conform IFRS 9 sunt sume datorate clienți pentru produsele vândute în cursul normal al activității. Acestea sunt în general scadente pentru decontare în termen de 60-120 de zile și, prin urmare, toate sunt clasificate ca și curente. Creanțele comerciale sunt recunoscute inițial la valoarea contraprestației conform IFRS 15 care este necondiționată, cu excepția cazului în care conțin componente de finanțare semnificative, atunci când sunt recunoscute la valoarea justă la data recunoașterii inițiale. Grupul deține creanțele comerciale cu obiectivul de a colecta fluxurile de numerar contractuale și, prin urmare, le evaluează ulterior la cost amortizat folosind metoda dobânzii efective.

Cea mai mare parte a creanțele comerciale ale Grupului nu contin componenta de finantare.

Pentru creanțele cu scadenta depasita de pana la 90 zile, Grupul a adoptat abordarea simplificată în conformitate cu IFRS 9 și a măsurat provizionul pentru pierderi pe baza unei matrice a provizioanelor care se bazează pe colectarea istorică și pe experiența de nerambursare ajustată pentru factori prospectivi pentru a estima provizionul la recunoașterea inițială și pe toată durata de viață a creanțe la o sumă egală cu ECL (Pierderi de credit așteptate). Evaluarea se efectuează la fiecare șase luni și orice modificare a alocației inițiale va fi înregistrată ca câștig sau pierdere în contul de profit și pierdere. Pierderile de credit așteptate pe toată durata de viață a creanțelor precum și ajustările înregistrate pentru creanțe cu vechime mai mare de 90 zile analizate individual și cele pentru pierderi specifice înregistrate în anul curent, sunt clasificate ca *alte cheltuieli*.

Creanțele comerciale și alte creanțe, împreună cu ajustarea de depreciere asociată, dacă există, sunt anulate atunci când nu există o perspectivă realistă de recuperare viitoare și toate garanțiile au fost realizate sau transferate către Grup. Dacă colectarea este așteptată în mai mult de un an, acestea sunt clasificate drept active imobilizate.

Judecăți și estimări

Valoarea justă a instrumentelor financiare care nu sunt tranzacționate pe o piață activă este determinată folosind tehnici de evaluare. Grupul își folosește raționamentul pentru a selecta o varietate de metode (inclusiv performanța entității în care s-a investit, bugetul și planul anual, tranzacțiile externe cu capitalurile proprii ale entităților în care s-a investit și valoarea întreprinderii utilizând fluxurile de numerar viitoare) și să facă ipoteze care se bazează în principal pe condițiile de piață existente la sfârșitul fiecărei perioade de raportare.

ELECTROMAGNETICA SA
NOTE EXPLICATIVE LA SITUATIILE FINANCIARE CONSOLIDATE
PENTRU EXERCITIUL FINANCIAR INCHEIAT LA 31 DECEMBRIE 2023
(toate sumele sunt exprimate în RON, dacă nu se specifică altfel)

4. POLITICI CONTABILE SEMNIFICATIVE, JUDECATI, ESTIMARI SI IPOTEZE (continuare)

4.1. Politici contabile semnificative (continuare)

Instrumente financiare (continuare)

iii) Datorii financiare

Datoriile financiare ale Societății cuprind în principal împrumuturi și împrumuturi purtătoare de dobândă, datorii comerciale și alte datorii.

O datorie financiară este derecunoscută atunci când obligația aferentă datoriei este stinsă, anulată sau expiră. Atunci când o datorie financiară existentă este înlocuită cu alta de la același creditor în condiții substanțial diferite, sau termenii unei datorii existente sunt modificați în mod substanțial, un astfel de schimb sau modificare este tratat ca o derecunoaștere a datoriei inițiale și recunoașterea unei noi datorii, iar diferența dintre valorile contabile respective este recunoscută în profit sau pierdere.

Împrumuturi și împrumuturi purtătoare de dobândă

Toate împrumuturile sunt recunoscute inițial la valoarea justă a contraprestației primite, net de costurile de tranzacție, și sunt ulterior evaluate la costul amortizat utilizând metoda ratei efective a dobânzii. Rata efectivă a dobânzii este rata care actualizează exact plățile viitoare estimate în numerar pe durata de viață așteptată a datoriei financiare sau, după caz, pe o perioadă mai scurtă. Calculul ia în considerare orice reducere la achiziție și include costurile de tranzacție și comisioanele care fac parte integrantă din rata dobânzii efective.

Finanțarea acționarilor

Conform IFRS 9, împrumuturile pentru acționari „instrumente financiare” primite de Grup au fost recunoscute la valoarea justă.

După recunoașterea inițială, împrumuturile acționarilor sunt ulterior evaluate la cost amortizat folosind metoda dobânzii efective; orice diferență între valoarea justă a încasărilor (net de costurile de tranzacție) și suma de răscumpărare este recunoscută ca cheltuielă pe perioada împrumuturilor.

Instrumente financiare derivate

Instrumentele derivate sunt recunoscute inițial și ulterior sunt reevaluate la valoarea justă. Grupul nu are instrumente derivate semnificative.

Subvenții guvernamentale

În conformitate cu IAS 20, subvențiile guvernamentale sunt recunoscute doar atunci când există suficientă siguranță că toate condițiile atașate acordării lor vor fi îndeplinite și că subvențiile vor fi primite. Subvențiile care îndeplinesc aceste criterii sunt prezentate drept datorii și sunt recunoscute în mod sistematic în contul de profit și pierdere pe durata de viață utilă a activelor la care se referă.

Provizioane

Provizioanele sunt recunoscute atunci când Grupul are o obligație prezentă (legală sau implicită) ca urmare a unui eveniment trecut, este probabil ca Grupul să fie obligat să stingă obligația și se poate face o estimare credibilă a valorii obligației.

Suma recunoscută ca provizion este cea mai bună estimare a contraprestației necesare stingerii obligației prezente la finalul perioadei de raportare, luând în considerare riscurile și incertitudinile legate de obligație. În cazul în care un provizion este măsurat utilizând fluxurile de numerar estimate pentru a stinge o obligație curentă, valoarea sa contabilă este valoarea actualizată a acestor fluxuri de numerar.

Provizioane pentru garanții acordate clienților se constituie în funcție de estimările făcute de conducere și compartimentele vânzări, tehnic și calitate cu privire la nivelul cheltuielilor cu reparațiile în termen de garanție. Nivelul cheltuielilor cu reparațiile pe perioada de garanție se determină și ca procent din cifra de afaceri a anului de raportare.

ELECTROMAGNETICA SA
NOTE EXPLICATIVE LA SITUATIILE FINANCIARE CONSOLIDATE
PENTRU EXERCITIUL FINANCIAR INCHEIAT LA 31 DECEMBRIE 2023
(toate sumele sunt exprimate în RON, dacă nu se specifică altfel)

4. POLITICI CONTABILE SEMNIFICATIVE, JUDECATI, ESTIMARI SI IPOTEZE (continuare)

4.1. Politici contabile semnificative (continuare)

Provizioane (continuare)

Provizioane de restructurare

Obligația implicită de restructurare apare în cazul în care o societate:

- dispune de un plan oficial detaliat pentru restructurare în care să fie evidențiate: activitatea sau parte de activitate la care se referă, principalele locații afectate, locația, funcția și numărul aproximativ de angajați care vor primi compensații pentru încetarea activității lor, cheltuieli implicite, data la care se va implementa planul de restructurare
- a generat o așteptare justificată celor afectați că restructurarea va fi realizată prin demararea implementării respectivului plan de restructurare sau prin comunicarea principalelor caracteristici ale acestuia celor care vor fi afectați de procesul de restructurare.

Provizionul de restructurare include numai cheltuieli directe legate de restructurare

Provizioane pentru beneficiile angajaților

Sunt înregistrate în cursul exercițiului financiar provizioane pentru concedii de odihnă rămase neefectuate și alte provizioane conform contracte de munca. În momentul recunoașterii acestora ca datorii față de angajați, valoarea provizioanelor va fi reluată prin conturile de venituri corespunzătoare.

Grupul nu recunoaște provizion pentru pierderile din exploatarea activelor.

Raportare pe segmente

Având în vedere ca acțiunile Societății sunt tranzacționate la Bursa de Valori București și că aceasta aplică IFRS, se prezintă în situațiile financiare anuale precum și în raportările interimare realizate conform IAS 34 – Raportarea financiară interimară, informații despre segmentele de activitate, despre produsele și serviciile acestora și despre principalii clienți.

În conformitate cu *IFRS 8 - Segmente de activitate*, un segment de activitate este o componentă a unei entități:

- care se angajează în activități de afaceri din care poate obține venituri și de pe urma cărora poate suporta cheltuieli (inclusiv venituri aferente tranzacțiilor cu alte componente ale aceleiași entități);
- ale cărei rezultate din activitate sunt examinate în mod periodic de către principalul factor decizional operațional al entității în vederea luării de decizii cu privire la alocarea resurselor pe segmente și a evaluării performanței acestuia, și
- pentru care sunt disponibile informații financiare distincte.

Luând în considerare criteriile de identificare a segmentelor de activitate cât și pragurile cantitative descrise în IFRS 8, Grupul a identificat următoarele segmente de activitate pentru care prezintă informațiile în mod separat:

- activitatea licențiată – furnizarea și producerea energiei electrice.
- activitatea nelicențiată – producție industrială și închiriere spații.

Dividende

Dividendele sunt înregistrate ca datorii în situațiile financiare ale Societății în perioada în care acestea sunt aprobate de către acționarii Societății și se reflectă corespunzător prin scaderea capitalurilor.

ELECTROMAGNETICA SA
NOTE EXPLICATIVE LA SITUATIILE FINANCIARE CONSOLIDATE
PENTRU EXERCITIUL FINANCIAR INCHEIAT LA 31 DECEMBRIE 2023
(toate sumele sunt exprimate în RON, dacă nu se specifică altfel)

4. POLITICI CONTABILE SEMNIFICATIVE, JUDECATI, ESTIMARI SI IPOTEZE (continuare)

4.2. Judecatii contabile, estimari si ipoteze

Situațiile financiare separate au fost pregătite pe baza costului istoric, cu excepția mijloacelor fixe unde s-a adoptat metoda reevaluării. Costul istoric este în general bazat pe valoarea justă a contraprestației efectuată în schimbul activelor.

Pregătirea situațiilor financiare în conformitate cu IFRS adoptate de Uniunea Europeană presupune din partea conducerii utilizarea unor estimări și ipoteze care afectează aplicarea politicilor contabile, precum și valoarea raportată a activelor, datorilor, veniturilor și cheltuielilor.

Estimările și judecățile asociate acestora se bazează pe date istorice și pe alți factori considerați a fi elocvenți în circumstanțele date, iar rezultatul acestor factori formează baza judecăților folosite în determinarea valorii contabile a activelor și pasivelor pentru care nu există alte surse de evaluare disponibile. Rezultatele efective pot fi diferite de valorile estimate.

Estimările și judecățile sunt revizuite în mod periodic. Revizuirile estimărilor contabile sunt recunoscute în perioada în care estimarea este revizuită, dacă revizuirea afectează doar acea perioadă sau în perioada curentă și în perioadele viitoare, dacă revizuirea afectează atât perioada curentă, cât și perioadele viitoare.

Efectul modificării aferente perioadei curente este recunoscut ca venit sau cheltuială în perioada curentă. Dacă există, efectul asupra perioadelor viitoare este recunoscut ca venit sau cheltuială în acele perioade viitoare.

Managementul companiei consideră că eventuale diferențe față de aceste estimări nu vor avea o influență semnificativă asupra situațiilor financiare în viitorul apropiat, pentru fiecare estimare fiind aplicat principiul prudenței.

Estimările și ipotezele sunt utilizate în special pentru ajustări de depreciere ale mijloacelor fixe, estimarea duratei de viață utilă a unui activ amortizabil, pentru ajustarea de depreciere a creanțelor, pentru provizioane, pentru recunoașterea activelor privind impozitul amânat.

În conformitate cu IAS 36, imobilizările necorporale sunt analizate pentru a identifica dacă prezintă indicii de depreciere la data bilanțului. Dacă valoarea contabilă netă a unui activ este mai mare decât valoarea lui recuperabilă, o pierdere din depreciere este recunoscută pentru a reduce valoarea netă contabilă a activului respectiv la nivelul valorii recuperabile. Dacă motivele recunoașterii pierderii din depreciere dispar în perioadele următoare, valoarea contabilă netă a activului este majorată până la nivelul valorii contabile nete, care ar fi fost determinată dacă nicio pierdere din depreciere nu ar fi fost recunoscută.

Imobilizările corporale sunt prezentate la valori reevaluate conform IAS 16 și investițiile imobiliare la valori juste conform IAS 40.

Pentru stocuri se constituie ajustări pe baza estimărilor managementului cu privire la valoarea realizabilă netă. Constituirea și reluarea ajustărilor pentru deprecierea stocurilor se efectuează trimestrial la datele de raportare pe seama contului de profit și pierdere.

Creantele cu scadența depășită mai mult de 90 zile sunt analizate individual la fiecare dată de raportare. În funcție de informațiile obținute se estimează un procent pentru ajustare care este în corelație cu riscul de neincasare.

4.3. Corectarea erorilor

În anul 2023 s-a constatat că o serie de contracte de vânzare cu clienți (intermediari) conțineau clauze ce dădeau drept de retur pentru produsele nevalorificate prin revanzare sau implementare în diverse proiecte. Mai mult decât atât Electromagnetica acționa ca depozitar al produselor achiziționate de către acești clienți prin întocmirea unor procese verbale de custodie și gestionarea stocurilor în incinta Grupului.

În conformitate cu IAS 8, s-au retratat ultimii trei ani pentru corectarea erorilor în ceea ce privește recunoașterea veniturilor și pentru aplicarea corespunzătoare a clauzelor specifice din IFRS 15.

Ca urmare a anulării veniturilor, s-au reîntregit stocurile ce faceau obiectul tranzacțiilor respective. Având în vedere vechimea acestor produse, s-au constituit provizioane pentru ajustarea stocurilor la valoarea realizabilă netă (Nota 10 Stocuri).

ELECTROMAGNETICA SA
NOTE EXPLICATIVE LA SITUATIILE FINANCIARE CONSOLIDATE
PENTRU EXERCITIUL FINANCIAR INCHEIAT LA 31 DECEMBRIE 2023
 (toate sumele sunt exprimate în RON, dacă nu se specifică altfel)

4. POLITICI CONTABILE SEMNIFICATIVE, JUDECATI, ESTIMARI SI IPOTEZE (continuare)

4.3. Corectarea erorilor (continuare)

Linile afectate de operatiile de corectie din *Situatia Pozitiei financiare* sunt urmatoarele:

	<u>31 decembrie 2021</u>	<u>Ajustari 2021</u>	<u>31 decembrie 2021 (retrat)</u>
Stocuri	18.411.084	4.113.359	22.524.443
Creanțe comerciale	71.519.748	(7.191.317)	64.328.431
Creanta privind impozitul curent	587.266	512.313	1.099.579
Total	90.518.097	(2.565.644)	87.952.453
Rezultat reportat	82.754.937	(2.689.644)	80.065.292
Datoriile comerciale și alte datorii	54.496.194	124.000	54.620.194
Total	137.251.131	(2.565.644)	134.685.486
	<u>31 decembrie 2022 (retrat) ajustari 2021</u>	<u>Ajustari 2022</u>	<u>31 decembrie 2022 (retrat)</u>
Stocuri	24.395.558	3.033.665	27.429.223
Creanțe comerciale	69.220.333	(5.537.951)	63.682.382
Creanta privind impozitul curent	682.526	365.486	1.048.012
Total	94.298.417	(2.138.800)	92.159.617
Rezultat reportat	125.827.452	(1.918.800)	123.908.652
Datoriile comerciale și alte datorii	32.491.355	(220.000)	32.271.355
Total	158.318.807	(2.138.800)	156.180.007

Linile afectate de operatiile de corectie din *Situatia de profit si pierdere* sunt urmatoarele:

	<u>2021</u>	<u>Ajustari 2021</u>	<u>2021 (retrat)</u>
Venituri	340.910.872	(7.191.317)	333.719.555
Variația stocului de produse finite și producția în curs de execuție	6.672.706	4.113.359	10.786.065
Impozt pe profit	660.753	512.313	1.173.066
Total	348.244.330	(2.565.644)	345.554.686
	<u>2022 (retrat)</u>	<u>Ajustari 2022</u>	<u>2022 (retrat)</u>
Venituri	231.927.983	(5.537.951)	226.390.032
Variația stocului de produse finite și producția în curs de execuție	14.188.764	3.033.665	17.222.429
Alte cheltuieli	(47.233.735)	220.000	(47.013.735)
Impozt pe profit	(1.966.123)	365.486	(1.600.637)
Total	196.916.889	(1.918.800)	194.998.089

ELECTROMAGNETICA SA
NOTE EXPLICATIVE LA SITUATIILE FINANCIARE CONSOLIDATE
PENTRU EXERCITIUL FINANCIAR INCHEIAT LA 31 DECEMBRIE 2023
(toate sumele sunt exprimate în RON, dacă nu se specifică altfel)

5. IMOBILIZĂRI CORPORALE (continuare)									
Cost	Terenuri și amenajare de terenuri	Construcții	Echipamente tehnologice și vehicule	Alte imobilizări corporale	Imobilizări corporale în curs de execuție	Avansuri pentru imobilizări corporale	Total		
La 31 decembrie 2021	171.653.309	130.458.996	22.998.851	3.018.516	1.295.319	-	329.424.991		
Intrări	-	130.326	1.379.759	171.669	3.193.985	118.354	4.994.092		
- din care: reevaluare	-	-	-	-	-	-	-		
Transferuri	-	130.326	1.359.153	55.292	(1.544.771)	-	1.544.771		
leșuri	-	-	(27.046)	(21.206)	(1.544.771)	-	(1.593.023)		
- din stabilirea valorii nete pentru reevaluare	-	-	-	-	(1.544.771)	-	(1.544.771)		
- Transferuri	-	-	-	-	-	-	-		
La 31 decembrie 2022	171.653.309	130.589.322	24.351.564	3.168.979	2.944.533	118.354	332.826.061		
Amortizare cumulată	Terenuri și amenajare de terenuri	Construcții	Echipamente tehnologice și vehicule	Alte imobilizări corporale	Imobilizări corporale în curs de execuție	Avansuri pentru imobilizări corporale	Total		
La 31 decembrie 2021	(83.874)	-	(8.045.713)	(262.844)	-	-	(8.392.432)		
Amortizarea anului	(59.468)	(5.540.942)	(3.349.950)	(642.741)	-	-	(9.593.101)		
Amortizare cumulată aferentă ieșirilor	-	-	8.378	15.447	-	-	23.825		
- din care urmare a stabilirii valorii nete	-	-	-	-	-	-	-		
La 31 decembrie 2022	(143.342)	(5.540.942)	(11.387.285)	(890.138)	-	-	(17.961.708)		

ELECTROMAGNETICA SA
NOTE EXPLICATIVE LA SITUATIILE FINANCIARE CONSOLIDATE
PENTRU EXERCITIUL FINANCIAR INCHEIAT LA 31 DECEMBRIE 2023
(toate sumele sunt exprimate în RON, dacă nu se specifică altfel)

5. IMOBILIZĂRI CORPORALE									
Cost		Terenuri și amenajare de terenuri	Construcții	Echipeamente tehnologice și vehicule	Alte imobilizări corporale	Imobilizări corporale în curs de execuție	Avansuri pentru imobilizări corporale	Total	
La 31 decembrie 2022		171.653.309	130.589.322	24.351.564	3.168.979	2.944.533	118.354	332.826.061	
Intrări			14.053.427	5.631.115	759.419	8.640.791		29.084.752	
- din care: reevaluare			7.344.309	2.616.575	564.596			10.525.479	
Transferuri			6.709.118	2.044.286	193.355			8.946.759	
ieșiri		(13.682.128)	(30.688.494)	(14.638.251)	(1.184.573)	(10.366.636)	(118.354)	(70.678.436)	
- din stabilirea valorii nete pentru reevaluare		(13.479.318)	(19.577.480)	(342.112)		(8.946.759)		(33.398.910)	
- Transferuri								(8.946.759)	
La 31 decembrie 2023		157.971.181	113.954.255	15.344.428	2.743.825	1.218.688	-	291.232.377	
Amortizare cumulată		Terenuri și amenajare de terenuri	Construcții	Echipeamente tehnologice și vehicule	Alte imobilizări corporale	Imobilizări corporale în curs de execuție	Avansuri pentru imobilizări corporale	Total	
La 31 decembrie 2022		(143.342)	(5.540.942)	(11.387.285)	(890.138)	-	-	(17.961.708)	
Amortizarea anului		(59.468)	(5.570.071)	(4.175.127)	(505.753)			(10.310.419)	
Amortizare cumulată aferentă ieșirilor		202.810	11.111.014	14.270.525	1.079.934			26.734.518	
- din care urmare a stabilirii valorii nete		202.810	11.111.014	13.237.704	1.079.934			25.631.461	
La 31 decembrie 2023		-	-	(1.291.887)	(245.722)	-	-	(1.537.608)	

ELECTROMAGNETICA SA
NOTE EXPLICATIVE LA SITUATIILE FINANCIARE CONSOLIDATE
PENTRU EXERCITIUL FINANCIAR INCHEIAT LA 31 DECEMBRIE 2023
(toate sumele sunt exprimate în RON, dacă nu se specifică altele)

5. IMOBILIZĂRI CORPORALE (continuare)								
Ajustări pentru depreciere	Terenuri și amenajare de terenuri	Construcții	Echipamente tehnologice și vehicule	Alte imobilizări corporale	Imobilizări corporale în curs de execuție	Avansuri pentru imobilizări corporale	Total	
La 31 decembrie 2022	(4.129.814)	-	-	-	-	-	(4.129.814)	
Ajustări de depreciere recunoscute în profit sau pierdere	(415.135)	-	-	-	-	-	(415.135)	
Reluări ale ajustărilor de depreciere recunoscute în profit sau pierdere	-	-	-	-	-	-	-	
La 31 decembrie 2023	(3.714.679)	-	-	-	-	-	(3.714.679)	
Valoarea contabilă netă								
La 31 decembrie 2022	167.380.153	125.048.380	12.964.279	2.278.841	2.944.533	118.354	310.734.538	
La 31 decembrie 2023	154.256.502	113.954.256	14.052.541	2.498.103	1.218.688	-	285.980.090	

ELECTROMAGNETICA SA
NOTE EXPLICATIVE LA SITUATIILE FINANCIARE CONSOLIDATE
PENTRU EXERCITIUL FINANCIAR INCHEIAT LA 31 DECEMBRIE 2023
(toate sumele sunt exprimate în RON, dacă nu se specifică altfel)

5. IMOBILIZĂRI CORPORALE (continuare)								
Ajustări pentru depreciere	Terenuri și amenajare de terenuri	Construcții	Echipamente tehnologice și vehicule	Alte immobilizări corporale	Immobilizări corporale în curs de execuție	Avansuri pentru immobilizări corporale	Total	
La 31 decembrie 2021	-	-	-	-	-	-	-	-
Ajustări de depreciere recunoscute în profit sau pierdere	(4.129.814)	-	-	-	-	-	(4.129.814)	-
Reluări ale ajustărilor de depreciere recunoscute în profit sau pierdere	-	-	-	-	-	-	-	-
La 31 decembrie 2022	(4.129.814)	-	-	-	-	-	(4.129.814)	-
Valoarea contabilă netă								
La 31 decembrie 2021	171.569.435	130.458.996	14.953.138	2.755.672	1.295.319	-	321.032.559	-
La 31 decembrie 2022	167.380.153	125.048.380	12.964.279	2.278.841	2.944.533	118.354	310.734.538	-

ELECTROMAGNETICA SA
NOTE EXPLICATIVE LA SITUATIILE FINANCIARE CONSOLIDATE
PENTRU ANUL INCHEIAT LA 31 DECEMBRIE 2023
 (toate sumele sunt exprimate în RON, dacă nu se specifică altfel)

5. IMOBILIZĂRI CORPORALE (continuare)

La 31 decembrie 2023 imobilizările corporale au scăzut față de 31 decembrie 2022 cu 8% în principal ca urmare a reevaluării periodice a activelor Societatii. Microhidrocentralele au înregistrat cea mai mare scădere ca urmare a reevaluării.

Intrările de imobilizări corporale sunt reprezentate de modernizări ale sedliilor societății și investiții în microhidrocentrale. Imobilizările corporale ieșite reprezintă vânzări și casări altele decât cele din stabilirea valorii nete din reevaluare.

Pentru majoritatea cladirilor durata de viata utila ramasa este cuprinsa intre 26-69 ani.

Pentru garantarea acordurilor de garanție și contractelor de credit semnate cu băncile finanțatoare, Grupul a ipotecat următoarele active în favoarea băncilor respective, astfel:

Denumire active	Valoare contabilă netă 31 decembrie 2023	Valoare contabilă netă 31 decembrie 2022
- Imobile (loturi cadastrale nr. 13,15) Calea Rahovei, nr. 266-268, sector 5, București	-	34.034.181
- Imobil nr cadastral 232634 imobil+teren Calea Rahovei, 266-268, sector 5, Bucuresti	-	7.405.505
- Imobile (loturi cadastrale 1-3,9,10,16,18,19,21,23-26) Calea Rahovei, 266-268, sector 5, Bucuresti	-	58.743.414
- Teren Calea Rahovei, nr. 242	-	5.902.198
- Imobil Calea Rahovei 266-268 (Lot 18)	8.803.206	8.922.686
- MHC-uri (teren+constructii industriale si edilitare)	29.865.566	44.131.098

În cadrul imobilizărilor corporale sunt cuprinse active achiziționate prin subvenție guvernamentală și utilizate în activitatea licențiată la una dintre microhidrocentralele situate în comuna Brodina județul Suceava. Valoarea rămasă a investiției la data de 31 decembrie 2023 este de 5.516.713 lei din care valoarea subvenționată 3.920.651 lei. Valoarea rămasă a investiției la 31 decembrie 2022 a fost de 9.533.641 lei din care valoarea subvenționată 4.083.870 lei.

Valoarea justa a imobilizarilor corporale

Imobilizarile corporale ale Grupului Eletromagnetica, reprezentate de terenuri, cladiri, echipamente și vehicule, sunt prezentate în situațiile financiare la valoarea reevaluată, aceasta reprezentând valoarea justă la data evaluării, mai puțin amortizarea acumulată și ajustările de depreciere.

Ultima reevaluare a fost efectuată la 31 decembrie 2023, fiind realizată de către un evaluator autorizat.

Această metodă se recomandă pentru proprietăți, când există date suficiente și sigure privind tranzacții sau oferte de vânzare cu proprietăți similare în zonă. Analiza preturilor la care s-au efectuat tranzacțiile sau a preturilor cerute sau oferite pentru proprietățile comparabile este urmată de efectuarea unor corecții ale preturilor acestora, pentru a cuantifica diferențele dintre preturile platite, cerute sau oferite, cauzate de diferențele între caracteristicile specifice ale fiecărei proprietăți în parte, numite elemente de comparație.

ELECTROMAGNETICA SA
NOTE EXPLICATIVE LA SITUATIILE FINANCIARE CONSOLIDATE
PENTRU ANUL INCHEIAT LA 31 DECEMBRIE 2023
(toate sumele sunt exprimate în RON, dacă nu se specifică altfel)

7. IMOBILIZĂRI NECORPORALE

Imobilizările necorporale cuprind programe informatice, licențe și diverse softuri. Sunt amortizate prin metoda liniară. În situația poziției financiare sunt prezentate la cost istoric, mai puțin amortizarea și eventualele ajustări de valoare. Imobilizările necorporale au scăzut în principal datorită amortizării unor licențe. Pentru majoritatea activelor necorporale, duratele de viață utilă au fost estimate la 3 ani.

Situația imobilizărilor necorporale la data de 31 decembrie 2023 se prezintă astfel:

	<u>Concesiuni brevete licențe</u>	<u>Alte imobilizări necorporale</u>	<u>Imobilizări necorporale în curs de execuție</u>	<u>Total</u>
COST				
La 31 decembrie 2022	1.237.821	3.397.126	-	4.634.9478
Intrări	-	-	-	-
Ieșiri	(1.429)	-	-	(1.429)
Transferuri	-	-	-	-
La 31 decembrie 2023	1.236.393	3.397.126	-	4.633.519
AMORTIZARE CUMULATĂ				
La 31 decembrie 2022	(1.200.328)	(2.645.311)	-	(3.845.640)
Amortizarea anului	(25.562)	(196.420)	-	(221.982)
Amortizare cumulată aferentă ieșirilor	1.429	-	-	1.429
La 31 decembrie 2023	(1.224.461)	(2.841.731)	-	(4.066.193)
VALOARE CONTABILĂ NETĂ				
La 31 decembrie 2022	37.493	751.815	-	789.309
La 31 decembrie 2023	11.932	555.395	-	567.327
COST				
La 31 decembrie 2021	1.237.821	2.613.010	-	3.850.832
Intrări	-	784.116	-	784.116
Ieșiri	-	-	-	-
Transferuri	-	-	-	-
La 31 decembrie 2022	1.237.821	3.397.126	-	4.634.948
AMORTIZARE CUMULATĂ				
La 31 decembrie 2021	(1.094.992)	(2.612.446)	-	(3.707.438)
Amortizarea anului	(105.336)	(32.885)	-	(138.202)
Amortizare cumulată aferentă ieșirilor	-	-	-	-
La 31 decembrie 2022	(1.200.328)	(2.645.311)	-	(3.845.640)
VALOARE CONTABILĂ NETĂ				
La 31 decembrie 2021	142.829	565	-	143.393
La 31 decembrie 2022	37.493	751.815	-	789.308

ELECTROMAGNETICA SA
NOTE EXPLICATIVE LA SITUATIILE FINANCIARE CONSOLIDATE
PENTRU ANUL INCHEIAT LA 31 DECEMBRIE 2023
 (toate sumele sunt exprimate în RON, dacă nu se specifică altfel)

8. ACTIVE AFERENTE DREPTURILOR DE UTILIZARE

	<u>Cladiri</u>	<u>Vehicule</u>	<u>Total</u>
COST			
La 31 decembrie 2022	-	230.821	230.821
Intrări	-	-	-
Ieșiri	-	-	-
Transferuri	-	-	-
La 31 decembrie 2023	-	230.821	230.821
AMORTIZARE CUMULATĂ			
La 31 decembrie 2022	-	(75.530)	(75.530)
Amortizarea anului	-	(74.158)	(74.158)
Amortizare cumulată aferentă ieșirilor	-	-	-
La 31 decembrie 2023	-	(149.688)	(149.688)
VALOARE CONTABILĂ NETĂ			
La 31 decembrie 2022	-	155.291	155.291
La 31 decembrie 2023	-	81.132	81.132

Urmatoarele sume au fost recunoscute in contul de profit si pierdere:

	<u>2023</u>	<u>2022</u>
Cheltulala cu amortizarea aferenta drepturilor de utilizare a activelor inchiriate	74.158	96.466
Dobanda pentru datorii de leasing	135	9.217
Cheltuieli aferente contractelor de leasing cu valoare mica.	-	-
Total sume recunoscute in contul de profit si pierdere	74.293	105.683

La 31 decembrie 2023, datorii din leasing in valoare de 84.475 RON aferente contractelor de leasing operational, din care datorii pe termen scurt in valoare de 29.694 RON si datorii pe termen lung in valoare de 54.781 RON.

La 31 decembrie 2022 valoarea era de 158.363 RON (75.410 termen scurt si 82.953 termen lung).

Total plati de leasing 133.143 RON (2022: 104.433 RON)

ELECTROMAGNETICA SA
NOTE EXPLICATIVE LA SITUATIILE FINANCIARE CONSOLIDATE
PENTRU ANUL INCHEIAT LA 31 DECEMBRIE 2023
(toate sumele sunt exprimate în RON, dacă nu se specifică altfel)

5. IMOBILIZĂRI CORPORALE (continuare)

Valoarea justă a imobilizărilor corporale (continuare)

Metodele de evaluare utilizate au fost următoarele:

- a. Spațiile de birouri au fost evaluate folosind metoda fluxului de numerar actualizat sau metoda capitalizării (abordarea veniturilor) pe baza veniturilor nete din chirie generate de proprietăți. Venitul proiectat din chirie cuprinde plățile chiriașilor conform contractelor de închiriere curente până la finalizarea acestora și veniturile bazate pe ratele pieței ulterioare. Venitul efectiv din chirie este obținut prin luarea în considerare a inactivității la ratele medii ale pieței pentru fiecare tip de proprietate specific;
- b. Proprietatea care nu produce venituri (inclusiv imobile cu destinație rezidențială) se evaluează prin metoda comparației de piață;
- c. Terenurile sunt evaluate ca fiind vacante folosind metoda comparației pieței. Evaluarea se face folosind 3 oferte comparabile de vânzare terenuri al căror pret cerut este ajustat în grile de comparație.
- d. Bunurile imobiliare ale microhidrocentralelor sunt evaluate pornind de la valoarea justă a unității de afaceri derivată printr-o tehnică actualizată a fluxului de numerar. Valoarea întreprinderii a microhidrocentralelor (considerate o singură unitate generatoare de numerar) este calculată pornind de la producția proiectată de energie electrică și certificate verzi acordate care generează venituri din exploatare. Perioada de proiecție pentru fluxurile de numerar luate în considerare este de 6 ani plus o valoare terminală calculată prin capitalizarea fluxurilor de numerar.
- e. Evaluarea bunurilor mobile în cadrul Raportului de evaluare a echipamentelor se face folosind metoda costului de înlocuire. Conform acestei metode, se calculează mai întâi un cost de înlocuire nou pentru echipament. În continuare, amortizările fizice, funcționale și economice sunt deduse din costul de înlocuire pentru a ajunge la valoarea justă. Costul de înlocuire pentru echipamentul specializat nou a fost determinat prin indexarea prețului istoric la variația procentuală a cursului de schimb EUR/RON. Deteriorarea fizică a fost calculată folosind metoda vechime/durată utilă. Nu s-a presupus învechire funcțională și economică pentru active.

Varibilele neobservabile utilizate sunt următoarele:

- Pentru birouri – ratele de închiriere de pe piață (5-9 EUR/m²), ratele de ocupare 75-82%, costurile proprietarului -egale cu o chirie lunară (5-9 EUR/m²). Creșterea variabilelor aferente va determina creșterea valorii juste generale;
- Ratele de capitalizare și de reducere utilizate în modelele de evaluare a proprietăților (pentru birouri 11% , 10.79% pentru spații industriale) – creșterea variabilelor aferente va genera o scădere a valorii juste

Variabilele observabile utilizate sunt următoarele:

- Prețul energiei electrice utilizat în Modelul Fluxului de Numerar - Prețul energiei electrice stabilit pe baza mixului de piețe pe care se vinde electricitatea. Acesta a fost calculat ca preț mediu pe o perioadă istorică (12 luni) și indexat după inflație. Prețul astfel calculat a determinat o parte din scăderea prețurilor ce a avut loc în anul 2023. Scăderea prețurilor va determina o reducere a valorii juste;
- Prețul Certificatelor Verzi utilizat în modelul Discounted Cash Flow pentru microhidrocentrale - prețul Certificatelor Verzi asumat la capătul inferior al intervalului reglementat care este în concordanță cu istoricul și este ipoteza obișnuită în astfel de modele. Creșterea prețurilor va duce la o creștere a valorii juste.

ELECTROMAGNETICA SA
NOTE EXPLICATIVE LA SITUATIILE FINANCIARE CONSOLIDATE
PENTRU ANUL INCHEIAT LA 31 DECEMBRIE 2023
 (toate sumele sunt exprimate în RON, dacă nu se specifică altfel)

5. IMOBILIZĂRI CORPORALE (continuare)

Informatii referitoare la ierarhia valorii juste la 31 decembrie 2023 si 31 decembrie 2022:

	<u>Nivelul 1</u>	<u>Nivelul 2</u>	<u>Nivelul 3</u>	<u>Valoarea justa la 31 decembrie 2023</u>
Terenuri si amenajari de terenuri	-	-	154.256.502	154.256.502
Constructii	-	-	113.954.256	113.954.256
	<u>Nivelul 1</u>	<u>Nivelul 2</u>	<u>Nivelul 3</u>	<u>Valoarea justa la 31 decembrie 2022</u>
Terenuri si amenajari de terenuri	-	-	167.380.153	167.380.153
Constructii	-	-	125.048.380	125.048.380

Atat în cursul anului 2023 cat si în cursul anului 2022 nu au existat transferuri între nivelurile aferente valorii juste.

Surplusurile de reevaluare înregistrat la 31 Decembrie 2023 a însumat 249.346 RON, scaderea din an în principal ține de transferuri la rezultat reportat pe masura amortizării activelor. Soldul nu poate fi distribuit către acționari.

Valoarea netă contabilă a constructiilor folosite de Grup atât în scopuri administrative, cât și în alte activități este în valoare de 113.954.256RON la 31 Decembrie 2022 (2022: 125.048.380).

Depreciere active imobilizate

Impactul anuntului de expropriere (din anul 2022) a unei parti din terenul detinut în localitatea Domnesti a dus la înregistrarea unei ajustari de depreciere active în valoare de 3.714.679 lei calculata ca diferenta între valoarea contabila justa si valoarea despagubirii pentru expropriere. La data situatiilor financiare 31 decembrie 2023, aceasta valoare a fost actualizata în functie de noua valoare justa stabilita prin raportul de evaluare.

6. INVESTIȚII IMOBILIARE

Grupul deține imobile utilizate în totalitate pentru închiriere sub forma de birouri. În general, contractele de închiriere prevăd o perioadă inițială de minim un an. Prolungirile ulterioare sunt negociate cu locatarii. Obligațiile părților referitoare la reparații, întreținere și îmbunătățiri sunt prevăzute în contractele încheiate.

Aceste imobile sunt recunoscute în conformitate cu IAS 40 drept investiție imobiliară. Pentru prezentarea investițiilor imobiliare în situațiile financiare Grupul a ales modelul bazat pe valoarea justă.

Evaluarea de la data de 31 decembrie 2023 s-a efectuat de către un evaluator autorizat ANEVAR care a utilizat abordarea prin venit (metoda fluxului de numerar actualizat). Colliers este o companie specializata în evaluarea acestor tipuri de investiții imobiliare. Modelul de evaluare folosit este conform cu Standarele de Evaluare Internationale.

La data de 31 decembrie 2023 investițiile imobiliare se prezintă după cum urmează:

	<u>2023</u>	<u>2022</u>
Sold initial	22.054.243	19.355.453
Intrări din care:		
din evaluare la valoare justă	1.733.105	2.915.421
transferuri	378.809	2.691.230
leșuri din care:		
din evaluare la valoare justă	1.354.295	224.031
transferuri	(218.056)	(216.631)
	(218.056)	(216.631)
Sold final	23.569.292	22.054.243

ELECTROMAGNETICA SA
NOTE EXPLICATIVE LA SITUATIILE FINANCIARE CONSOLIDATE
PENTRU ANUL INCHEIAT LA 31 DECEMBRIE 2023
 (toate sumele sunt exprimate în RON, dacă nu se specifică altfel)

6. INVESTIȚII IMOBILIARE (continuare)

Veniturile aferente investițiilor imobiliare obținute în anul 2023 sunt în valoare de 3.821.614 și acoperă cheltuielile suportate de proprietar (valoarea veniturilor înregistrate în decursul anului 2022 a fost în cuantum de 3.313.883 RON).

Intrările sunt reprezentate de investițiile într-un corp de clădire cu destinație școală.

Grupul deține și alte spații închiriate în cadrul unor imobile utilizate în comun cu alte activități. Acestea nu sunt clasificate ca fiind investiții imobiliare deoarece ponderea veniturilor din chirii în total venituri este nesemnificativă. De asemenea, în majoritatea situațiilor aceste spații nu pot fi administrate separat.

Precizăm că nu există restricții impuse asupra gradului de realizare a investițiilor imobiliare sau asupra transferului de venituri și încasări din cedare.

Informații referitoare la ierarhia valorii juste la 31 decembrie 2023 și 31 decembrie 2022:

	<u>Nivelul 1</u>	<u>Nivelul 2</u>	<u>Nivelul 3</u>	<u>Valoarea justă la 31 decembrie 2023</u>
Investiții imobiliare	-	-	23.569.292	23.569.292

	<u>Nivelul 1</u>	<u>Nivelul 2</u>	<u>Nivelul 3</u>	<u>Valoarea justă la 31 decembrie 2022</u>
Investiții imobiliare	-	-	22.054.243	22.054.243

Tehnicile de evaluare în evaluarea investițiilor imobiliare au fost:

- Proprietățile de birouri sunt evaluate folosind metoda de capitalizare (abordarea veniturilor) pe baza veniturilor nete din chirie generate de proprietăți. Venitul proiectat din chirie cuprinde plățile chirieșilor conform contractelor de închiriere curente până la finalizarea acestora și veniturile bazate pe ratele pieței ulterioare.

Variablele observabile utilizate sunt:

- Tarifele de închiriere de pe piață, ratele de ocupare și costurile proprietarului – creșterea variabilelor considerate va determina o creștere a valorii juste a investițiilor imobiliare.

Variablele neobservabile sunt:

- Ratele de capitalizare (10%) utilizate în modelele de evaluare a investițiilor imobiliare - creșterea ratelor de capitalizare va determina o scădere a valorii juste a investițiilor imobiliare.

ELECTROMAGNETICA SA
NOTE EXPLICATIVE LA SITUATIILE FINANCIARE CONSOLIDATE
PENTRU ANUL INCHEIAT LA 31 DECEMBRIE 2023
(toate sumele sunt exprimate în RON, dacă nu se specifică altfel)

9. ALTE ACTIVE IMOBILIZATE

	<u>31 decembrie 2023</u>	<u>31 decembrie 2022</u>	<u>31 decembrie 2021</u>
Garanții de bună execuție acordate clienților	3.535.648	2.872.490	1.481.839
Creante comerciale esalonate pe termen lung	3.545.661	8.033.108	14.436.414
Ajustări pentru deprecierea creanțelor comerciale esalonate pe termen lung*	(487.623)	(1.010.831)	(1.515.401)
Alte active imobilizate pe termen lung	<u>12.796</u>	<u>33.637</u>	<u>137.628</u>
Total	<u>6.606.482</u>	<u>9.928.405</u>	<u>14.540.480</u>

* Creantele esalonate pe termen lung în valoare netă de 3.058.038 RON la 31 decembrie 2023 au fost actualizate la valoarea prezentă, iar efectul valorii-timp a banilor a fost în valoare de 487.623 RON. Portiunea curentă este recunoscută în creante comerciale (Nota 11).

10. STOCURI

	<u>31 decembrie 2023</u>	<u>31 decembrie 2022</u>	<u>31 decembrie 2021</u>
		<i>(retratat)</i>	<i>(retratat)</i>
Materii prime	8.719.964	8.349.443	9.892.908
Materiale consumabile	2.501.572	2.613.535	2.567.184
Produce finite	13.799.830	12.579.551	7.151.200
Produce în curs de execuție	2.064.672	3.436.021	2.730.442
Alte stocuri	986.865	2.777.658	2.454.844
Minus ajustări pentru deprecierea stocurilor	<u>(9.318.915)</u>	<u>(2.330.345)</u>	<u>(2.272.135)</u>
Total	<u>18.753.989</u>	<u>27.429.223</u>	<u>22.524.443</u>

În Alte stocuri se regăsesc obiecte de inventar, produse finite sau materiale aflate în custodie la terți și avansuri achitate furnizorilor de bunuri. Detalii aferente retrării anilor 2022 și 2021 sunt în nota 4.3

Mișcarea în cadrul ajustărilor pentru deprecierea stocurilor este următoarea:

	<u>2023</u>	<u>2022</u>	<u>2021</u>
Sold la începutul perioadei	<u>(2.330.345)</u>	<u>(2.272.135)</u>	<u>(1.818.372)</u>
Ajustare de depreciere (cheltuiala)	(7.410.057)	(738.278)	(657.136)
Reversare ajustare de depreciere	<u>421.488</u>	<u>680.068</u>	<u>203.373</u>
Sold la sfârșitul perioadei	<u>(9.318.915)</u>	<u>(2.330.345)</u>	<u>(2.272.135)</u>

Ajustările înregistrate în cursul perioadei de raportare se referă la ajustări pentru depreciere pentru stocurile cu mișcare lentă, în baza elri mai bune estimări ale managementului.

Grupul nu are stocuri gajate în contul datoriiilor.

ELECTROMAGNETICA SA
NOTE EXPLICATIVE LA SITUATIILE FINANCIARE CONSOLIDATE
PENTRU ANUL INCHEIAT LA 31 DECEMBRIE 2023
 (toate sumele sunt exprimate în RON, dacă nu se specifică altfel)

11. CREANȚE COMERCIALE NETE

	<u>31 decembrie</u> <u>2023</u>	<u>31 decembrie</u> <u>2022</u> <i>(retratat)</i>	<u>31 decembrie</u> <u>2021</u> <i>(retratat)</i>
Creanțe comerciale din Romania	43.927.785	61.148.415	60.758.468
Creante comerciale din alte tari	4.620.663	6.255.673	7.159.872
Minus ajustări pentru deprecierea creanțelor comerciale	<u>(13.136.105)</u>	<u>(3.721.707)</u>	<u>(3.589.909)</u>
Total	<u>35.412.343</u>	<u>63.682.381</u>	<u>64.328.431</u>

Scaderea creanțelor comerciale la 31 decembrie 2023 comparativ cu 31 decembrie 2022 a avut drept cauza o diminuare a volumului vanzarilor . Totodata s-au inregistrat ajustari de depreciere pentru o serie de creante pentru care au existat suspiciuni privind incasarea intrucat termenele au fost mult depasite.

Grupul a stabilit o matrice a provizioanelor ce se bazeaza pe experienta pierderilor istorice din creante ale Societatii, ajustate cu factori prospectivi specifici debitorilor si mediului economic, daca e cazul. Acest model se aplica creanțelor în sold care nu au scadenta depasita sau care au scadenta depasita cel mult 90 zile.

Totodata, Grupul evalueaza individual pierderile din depreciere pentru creantele cu scadenta depasita mai mult de 90 zile daca exista indicii ale creșterilor semnificative ale riscului de credit. Mai multe informatii sunt prezentate în Nota 29.

Conducerea Societatii considera ca nu sunt necesare alte ajustari pentru pierderi din depreciere decat cele prezentate în situatiile financiare.

Detalii aferente retratarii anilor 2022 si 2021 sunt în nota 4.3

Mișcarea în cadrul ajustărilor pentru deprecierea creanțelor comerciale este următoarea:

	<u>2023</u>	<u>2022</u>	<u>2021</u>
Sold la începutul perioadei	<u>(3.721.707)</u>	<u>(3.589.909)</u>	<u>(4.909.054)</u>
Ajustare de depreciere (cheltuiala)	(9.967.663)	(405.766)	(966.988)
Reversare ajustare de depreciere	553.265	273.968	2.286.133
Sold la sfârșitul perioadei	<u>(13.136.105)</u>	<u>(3.721.707)</u>	<u>(3.589.909)</u>

12. ALTE ACTIVE CIRCULANTE

	<u>31 decembrie</u> <u>2023</u>	<u>31 decembrie</u> <u>2022</u>	<u>31 decembrie</u> <u>2021</u>
Debitori	14.057	41.436	31.440
Cheltuieli în avans	1.131.815	873.588	785.174
Avansuri catre furnizori	155.265	151.759	29.010
Alte active curente	<u>588.292</u>	<u>659.000</u>	<u>1.215.763</u>
Total	<u>1.889.429</u>	<u>1.725.783</u>	<u>2.061.387</u>

Categoria *Cheltuieli în avans* în suma de 1.131. 815 lei reprezintă în principal, plati in avans aferente certificatelor verzi, prime de asigurare pentru asigurări de răspundere civilă administratori și diverse abonamente.

În *Alte active curente sunt* cuprinse în principal TVA neexigibilă în valoare de 56.961 lei, sume de recuperat de la asigurari sociale de sanatate in valoare de 464.788 lei.

ELECTROMAGNETICA SA
NOTE EXPLICATIVE LA SITUATIILE FINANCIARE CONSOLIDATE
PENTRU ANUL INCHEIAT LA 31 DECEMBRIE 2023
(toate sumele sunt exprimate în RON, dacă nu se specifică altfel)

13. NUMERAR ȘI ECHIVALENTE DE NUMERAR

	<u>31 decembrie 2023</u>	<u>31 decembrie 2022</u>	<u>31 decembrie 2021</u>
Numerar în casierie	21.873	23.919	24.598
Disponibilitati in banci	30.854.974	15.391.114	7.061.274
Echivalente de numerar	11.332	2.356	417
Total	30.888.179	15.417.388	7.086.289
	<u>31 decembrie 2023</u>	<u>31 decembrie 2022</u>	<u>31 decembrie 2021</u>
Numerar restrictionat	90.000	90.000	90.000
Total	90.000	90.000	90.000

Numerarul restrictionat este utilizat pentru garantarea unor obligatii (cash colateral).

Disponibilitatile la banci contîn depozite pe termen scurt : 31 decembrie 2023: 25.136.410 RON (31.12.2022: 10.864.429 RON)

14. CAPITAL SOCIAL

Capitalul social subscris și vărsat al Societatii-mama este în valoare de 67.603.870 lei, compus din 676.038.704 acțiuni cu valoare nominală de 0,10 lei/acțiune, vărsate integral.

Structura acționarilor ce dețin peste 10% din capitalul social la data de 31 decembrie 2023 este următoarea, conform Registrul Depozitar Central:

Acționar	<u>31 decembrie 2023</u>		<u>31 decembrie 2022</u>	
	<u>Nr. Acțiuni</u>	<u>%</u>	<u>Nr. Acțiuni</u>	<u>%</u>
INFINITY CAPITAL INVESTMENTS S.A.	442.465.466	65,4497	190.381.673	28,1614
Asociația PAS	-	-	163.074.260	24,1220
Persoane fizice	208.487.511	30,8396	247.173.583	36,5620
Persoane juridice	25.085.727	3,7107	75.409.188	11,1546
Total	676.038.704	100	676.038.704	100

Capitalul social subscris și vărsat este în valoare de 67.603.870 RON, compus din 676.038.704 acțiuni cu valoare nominală de 0,10 RON/acțiune, vărsate Integral.

Grupul nu deține obligațiuni, acțiuni răscumpărabile sau alte titluri de portofoliu.

ELECTROMAGNETICA SA
NOTE EXPLICATIVE LA SITUATIILE FINANCIARE CONSOLIDATE
PENTRU ANUL INCHEIAT LA 31 DECEMBRIE 2023
(toate sumele sunt exprimate în RON, dacă nu se specifică altfel)

15. REZERVE

Rezerva legală

	<u>2023</u>	<u>2022</u>
Sold la începutul perioadei	12.563.922	19.811.834
Creșteri	20	1.401.865
Diminuări	-	(8.649.877)
Sold la sfârșitul perioadei*	12.563.942	12.563.922

În conformitate cu legislația din România, societățile trebuie să repartizeze o valoare egală cu cel puțin 5% din profitul înainte de impozitare, în rezerve legale, până când acestea ating 20% din capitalul social. În momentul în care a fost atins acest nivel, Grupul poate efectua alocări suplimentare numai din profitul net. Rezerva legală este deductibilă în limita unei cote de 5% aplicată asupra profitului contabil, înainte de determinarea impozitului pe profit.

Rezervele din reevaluare sunt în sumă de 147.390.995 RON la data de 31 decembrie 2023. Raportat la soldul începutului perioadei acestea au crescut cu surplusul aferent reevaluării și s-au diminuat și transferat la rezultatul reportat pe măsura amortizării activelor imobilizate reevaluate.

	<u>2023</u>	<u>2022</u>
Sold la începutul perioadei	151.285.901	155.524.677
Creșteri din reevaluare	249.333	-
Alte elemente	-	3.939
Diminuări	(4.144.239)	(4.242.715)
Sold la sfârșitul perioadei	147.390.995	151.285.901

Grupul înregistrează la 31 decembrie 2023 *alte rezerve și elemente de capitaluri proprii* în valoare de 81.371.341 lei din care sursele proprii de finanțare reprezintă 98%.

	<u>2023</u>	<u>2022</u>
Sold la începutul perioadei	59.328.628	67.949.273
Creșteri	22.042.713	247.898
Diminuări	-	(8.868.543)
Sold la sfârșitul perioadei	81.371.341	59.328.628

În cadrul AGOA Electromagnetica din data de 28 aprilie 2023 s-a aprobat alocarea din profit a sumei de 20.597.637 lei la rezerve.

16. REZULTAT REPORTAT

La 31 decembrie 2023 rezultatul reportat provenit din transferul rezervelor din reevaluare nete aferente activelor amortizate sau scoase din funcțiune a fost de 4.144.239 lei.

Rezultatul anilor anteriori a fost ajustat în anii 2022 și 2021 cu (1.918.800 RON) respectiv (2.689.644 RON).
Detalii conform IAS 8 în Nota 4.3.

ELECTROMAGNETICA SA
NOTE EXPLICATIVE LA SITUATIILE FINANCIARE CONSOLIDATE
PENTRU ANUL INCHEIAT LA 31 DECEMBRIE 2023
(toate sumele sunt exprimate în RON, dacă nu se specifică altfel)

17. SUBVENȚII PENTRU INVESTIȚII

	<u>Total</u>	<u>Sub un an</u>	<u>Peste un an</u>
Subvenții pentru investiții la 31 Decembrie 2023	3.920.651	163.219	3.757.433
	<u>Total</u>	<u>Sub un an</u>	<u>Peste un an</u>
Subvenții pentru investiții la 31 Decembrie 2022	4.083.869	163.219	3.920.651

În anul 2012 Societatea mama a beneficiat de o subvenție pentru investiție în valoare de 5.997.788 lei acordată pentru modernizarea microhidrocentralei de la Brodina 2 (Suceava), care se transferă la venituri concomitent cu înregistrarea amortizării immobilizărilor achiziționate în cadrul acestui proiect. Valoarea netă contabilă a mijloacelor fixe achiziționate prin această subvenție sunt prezentate în Nota 5.

18. PROVIZIOANE

Denumire	<u>Sold</u> <u>01.01.2023</u>	<u>Intrări</u> <u>(constituire)</u>	<u>Ieșiri</u> <u>(anulare)</u>	<u>Sold</u> <u>31.12.2023</u>
Provizioane pentru garanții de bună execuție acordate clienților	775.000	-	-	775.000
Provizioane pt. riscuri și cheltuieli	31.440	-	(31.440)	-
Provizion pentru beneficiile angajaților	1.441.690	1.090.235	(1.852.697)	630.436
TOTAL	2.248.130	1.090.235	(1.852.697)	1.405.436

Societatea mama are încheiate contracte pentru livrarea corpurilor de iluminat cu clauză de garanție pentru perioade mari, respectiv 2 - 5 ani. Contractele nu prevăd un procent sau o sumă pentru garanția de bună execuție, provizionul pentru acestea calculându-se pe baza analizei cu privire la istoricul costurilor efectuate cu produsele în termen de garanție.

Provizionul pentru beneficiile angajaților se referă la valoarea concediilor de odihnă neefectuate în anul anterior.

19. DATORII COMERCIALE ȘI ALTE DATORII

	<u>31 decembrie</u> <u>2023</u>	<u>31 decembrie</u> <u>2022</u> <i>(ajustat)</i>	<u>31 decembrie</u> <u>2021</u> <i>(ajustat)</i>
Datorii comerciale curente			
Datorii comerciale interne	4.421.017	8.332.977	7.425.334
Datorii comerciale externe	3.319.816	4.974.114	5.052.945
Datorii comerciale estimate	4.720.526	3.519.791	10.712.386
Alte datorii curente			
Avansuri primite de la clienți	1.812.126	3.180.259	2.633.180
Salarii și asigurări sociale	2.970.920	3.425.097	3.331.776
Venituri în avans	1.695.488	44.047	15.535
Credite sub un an	-	-	20.960.469
Alte datorii	6.238.614	8.795.070	4.488.568
Total	25.178.507	32.271.355	54.620.193

ELECTROMAGNETICA SA
NOTE EXPLICATIVE LA SITUATIILE FINANCIARE CONSOLIDATE
PENTRU ANUL INCHEIAT LA 31 DECEMBRIE 2023
(toate sumele sunt exprimate în RON, dacă nu se specifică altfel)

19. DATORII COMERCIALE ȘI ALTE DATORII (continuare)

Datoriile sunt înregistrate la valoarea nominală și sunt evidențiate în contabilitatea analitică pe fiecare persoană fizică sau juridică. Datoriile în valută au fost evaluate pe baza cursului de schimb valutar în vigoare la sfârșitul exercițiului, iar diferențele de curs au fost recunoscute ca venituri sau cheltuieli ale perioadei.

Grupul nu înregistrează datorii comerciale restante semnificative.

Grupul nu înregistrează plăți restante către salariați și la bugetul statului, sumele prezentate reprezintă datorii aferente lunii decembrie 2023 și achitate la termenul scadent din Ianuarie 2024.

Grupul nu are contractate împrumuturi pe termen lung la data de data de 31 decembrie 2023.

Societatea -mama are aprobate mai multe acorduri de credit la data de 31 decembrie 2023. Situația acestora este prezentată în Nota 30 a prezentelor situații financiare.

Alte datorii au în componența garanții primite de la chiriași, TVA de plata, alte taxe și impozite.

Garanțiile primite de la chiriasi și cele reținute furnizorilor la data de 31 decembrie 2023 sunt în valoare de 2.949.825 RON vor fi regularizate conform clauzelor contractuale.

	<u>Total</u>	<u>Sub un an</u>	<u>Peste un an</u>
Garanții primite anul 2023	2.949.825	2.082.107	867.718
	<u>Total</u>	<u>Sub un an</u>	<u>Peste un an</u>
Garanții primite anul 2022	3.615.027	2.914.850	700.176

Datoriile de leasing sunt prezentate în cadrul datoriilor curente și a celor pe termen lung. Valoarea totală a acestora este de 84.475 lei. (Nota 8).

20. GRUPUL CA LOCATAR

Grupul a încheiat contracte de leasing operațional pentru portofoliul său de investiții imobiliare constând din anumite clădiri de birouri și de producție (a se vedea Nota 6). Aceste contracte de închiriere au termene cuprinse între 1 și 6 ani

Toate contractele de închiriere includ o clauză pentru a permite revizuirea taxei de închiriere pe o bază anuală, în funcție de condițiile predominante de pe piață. De asemenea, locatarul este obligat să ofere o garanție a valorii reziduale asupra proprietăților, astfel încât aceasta acoperă riscurile pe care le are locatarul în cazul oricăror probleme în colaborare cu chiriași.

Veniturile din chirii recunoscute de Grup în cursul anului sunt 17.915.931 RON (2022: 17.534.596 RON)

Chiriile minime viitoare de încasat în cadrul contractelor de leasing operațional nerevocabile la 31 decembrie 2023 sunt după cum urmează:

	<u>2023</u>	<u>2022</u>
- 1 an	17.140.704	16.857.194
-Între 1 și 2 ani	8.119.516	9.942.010
-Între 2 și 3 ani	5.158.552	5.116.016
-peste 3 ani	3.058.710	

ELECTROMAGNETICA SA
NOTE EXPLICATIVE LA SITUATIILE FINANCIARE CONSOLIDATE
PENTRU ANUL INCHEIAT LA 31 DECEMBRIE 2023
(toate sumele sunt exprimate în RON, dacă nu se specifică altfel)

21. VENITURI

2023

VENITURI DIN CONTRACTELE CU CLIENȚII	Activitatea licențiată	Activitate nelicențiată
Venituri din producția de energie electrică din surse regenerabile și din furnizare a energiei electrice	91.443.660	
<i>Venituri din vânzările de produse (corpuri de iluminat cu LED-uri, sisteme și soluții de încărcare a vehiculelor electrice, produse de injecție masa plastică și matrite, echipamente electrice de joasă tensiune, elemente de siguranță a traficului feroviar)</i>		53.788.733
Venituri din servicii prestate (lucrări complexe de proiectare, livrare și montaj sisteme de iluminat cu LED și stații de încărcare autovehicule electrice)	-	23.607.545
VENITURI TOTALE DIN CONTRACTELE CU CLIENȚII	91.443.660	77.396.278
VENITURI DIN INCHIRIERE SPAȚII	-	26.305.392
VENITURI TOTALE	91.443.660	103.701.670

2022 retratat

VENITURI DIN CONTRACTELE CU CLIENȚII	Activitate licențiată	Activitate nelicențiată
Venituri din producția de energie electrică din surse regenerabile și din furnizare a energiei electrice	113.447.919	
<i>Venituri din vânzările de produse (corpuri de iluminat cu LED-uri, sisteme și soluții de încărcare a vehiculelor electrice, produse de injecție masa plastică și matrite, echipamente electrice de joasă tensiune, elemente de siguranță a traficului feroviar)</i>		60.876.947
Venituri din servicii prestate (lucrări complexe de proiectare, livrare și montaj sisteme de iluminat cu LED și stații de încărcare autovehicule electrice)	-	27.563.992
VENITURI TOTALE DIN CONTRACTELE CU CLIENȚII	113.447.919	88.440.939
VENITURI DIN INCHIRIERE SPAȚII	-	24.501.175
VENITURI TOTALE	113.447.919	112.942.114

Momentul recunoașterii veniturilor din contracte cu clienții

2023

	Activitate licențiată	Activitate nelicențiată
Bunuri și servicii transferate la un moment dat	-	53.939.117
Bunuri și servicii transferate în timp	91.443.660	49.762.553
Venituri totale din contractele cu clienții	91.443.660	103.701.670

2022 retratat

	Activitate licențiată	Activitate nelicențiată
Bunuri și servicii transferate la un moment dat	-	60.876.947
Bunuri și servicii transferate în timp	113.447.919	52.065.167
Venituri totale din contractele cu clienții	113.447.919	112.942.114

ELECTROMAGNETICA SA
NOTE EXPLICATIVE LA SITUATIILE FINANCIARE CONSOLIDATE
PENTRU ANUL INCHEIAT LA 31 DECEMBRIE 2023
(toate sumele sunt exprimate în RON, dacă nu se specifică altfel)

21. VENITURI (continuare)

Fluxurile de venituri ale Societății sunt:

- *Venituri din producția de energie electrică din surse regenerabile și furnizare a energiei electrice, veniturile sunt obligații de executare îndeplinite în timp când clientul a primit energia refăcută. Prețurile sunt identificabile și piața este reglementată. Termenele standard de plată sunt între 30-60 de zile.*
- *Venituri din vânzările de iluminat cu LED-uri, corpuri de iluminat, stații de încărcare a vehiculelor electrice, injectoare de plastic și matrițe, echipamente electrice de joasă tensiune, caracteristici de siguranță a traficului feroviar, veniturile sunt obligații de executare îndeplinite la un moment în timp în momentul în care clientul primește și/sau bunurile sunt livrate. Prețurile sunt identificabile și reprezintă contraprestația plătită de client la vânzarea de produse finite. Termenele standard de plată sunt între 30-90 de zile. De asemenea, nu există reduceri de volum.*
- *Venituri din servicii prestate (servicii de instalare ale sistemului de iluminare) - veniturile sunt obligații executate de-a lungul timpului. Prețurile sunt identificabile și reprezintă contraprestația plătită. Termenele standard de plată sunt între 60-90 de zile, dar pot să ajungă și până la 2-3 ani. Metoda utilizată în metoda bazată pe intrări (bazată de costuri), conform căreia veniturile sunt recunoscute pe baza eforturilor dreptului de a îndeplini obligația de executare.*

Majoritatea veniturilor sunt generate în România.

Dezagregarea veniturilor la nivel de produse este:

	2023	2022 <i>(retrat)</i>
Stații de încărcare a vehiculelor electrice	8.631.437	11.041.433
Aparataj electric	18.055.788	12.304.925
Elemente de siguranța trafic CFR	6.625.957	6.645.897
Injecții de masa plastică și matrițe	7.891.473	9.481.662
Corpuri de iluminat cu LED și servicii prestate	34.754.050	45.245.973
Altele	1.437.572	3.721.049
TOTAL PRODUCTIE	77.396.278	88.440.939
ALTE VENITURI ȘI CHELTUIELI NETE	2023	2022
Venituri din Certificate Verzi	1.248.655	1.673.074
Venituri/(cheltuieli) aferente provizioanelor	(15.708.971)	(111.041)
Diferența netă de curs de schimb	(87.866)	28.561
Alte venituri nete/(cheltuieli)	699.388	3.784.040
TOTAL	(13.848.794)	5.374.634

Linia *Venituri/(cheltuieli) aferente provizioanelor* reprezintă ajustările nete privind activele (Imobilizări, creanțe, stocuri), precum și provizioane pentru garanții acordate clienților și beneficii ale angajaților. Creșterea provizioanelor în 2023 comparativ cu 2022 a fost generată în principal de ajustări a creanțelor și de ajustări a valorii stocurilor.

Scaderea liniei de alte venituri nete/(cheltuieli) este în principal generată de o scădere a venitului net din evaluarea la valoarea justă a investiției imobiliare în 2023 comparativ cu 2022.

Ca urmare a ajustării vânzării cu livrare după facturare (bunuri pastrate în custodia societății) și a retratării rezultatelor anilor anteriori, *Situația de profit și pierdere* a suferit următoarele modificări în anul 2022:

- linia vânzări -diminuare 5.537.951 RON
- linia venituri din producția stocată - creștere 3.033.665 RON
- linia alte cheltuieli -diminuare 220.000 RON

ELECTROMAGNETICA SA
NOTE EXPLICATIVE LA SITUATIILE FINANCIARE CONSOLIDATE
PENTRU ANUL INCHEIAT LA 31 DECEMBRIE 2023
(toate sumele sunt exprimate în RON, dacă nu se specifică altfel)

22. CHELTUIELI

	2023	2022 <i>(retrat)</i>
Cheltuieli materiale	102.353.203	124.237.226
- Cheltuieli cu materii prime și materiale consumabile	43.316.755	58.965.295
- Cheltuieli privind mărfurile	51.665.525	59.287.292
- Cheltuieli cu energie,apa,gaz	7.370.223	5.984.639
Cheltuieli cu angajații	42.395.092	39.022.831
- Cheltuieli cu salariile	39.400.418	23.588.796
- Alte cheltuieli cu personalul	2.994.674	15.434.035
Alte cheltuieli	49.821.571	47.013.735
- Cheltuieli poștale	412.050	631.404
- Cheltuieli cu întreținerea și reparațiile	393.537	336.566
- Cheltuieli cu chirile	528.035	451.513
- Cheltuieli de publicitate și protocol	168.535	196.234
- Cheltuieli cu asigurările	706.845	610.842
- Cheltuieli cu transportul și deplasările	1.088.053	1.352.464
- Cheltuieli lucrări subcontractate	2.696.569	9.506.582
- Cheltuieli alte impozite și taxe	1.862.108	1.811.739
- Cheltuieli cu consultanții și colaboratorii	1.091.461	771.013
- Cheltuieli cu certificatele verzi	1.585.359	1.400.886
- Contributie la Fond de tranziție energetică	25.892.582	15.360.791
- Alte cheltuieli de exploatare	13.396.436	14.583.691
Cheltuieli cu amortizarea și deprecierea	32.401.726	13.949.900
- Cheltuieli cu amortizarea	9.280.431	9.820.086
- Pierdere/castig din depreciere	23.121.296	4.129.814
Total cheltuieli	226.971.592	224.223.682

La linia „Alte cheltuieli de exploatare” sunt evidenciate serviciile executate de terti, servicii bancare și asimilate, cheltuieli privind onorariile și comisioanele, etc.

Pierderea din depreciere este aferentă în principal microhidrocentralelor, ca rezultat al reevaluării.

23. CHELTUIELI FINANCIARE

	2023	2022
- Cheltuieli cu dobânzile	1.469	540.789
- Comisioane bancare	375.523	499.913
- Cheltuieli dobândă leasing	6.289	9.217
Total cheltuieli financiare	383.281	1.049.919

ELECTROMAGNETICA SA
NOTE EXPLICATIVE LA SITUATIILE FINANCIARE CONSOLIDATE
PENTRU ANUL INCHEIAT LA 31 DECEMBRIE 2023
(toate sumele sunt exprimate în RON, dacă nu se specifică altfel)

24. IMPOZIT PE PROFIT

Impozit pe profit recunoscut în profit sau pierdere:

	<u>31 decembrie 2023</u>	<u>31 decembrie 2022</u>
Impozit pe profit curent		
Cheltuieli cu impozitul pe profit curent	983.666	2.490.157
Impozit pe profit amânat		
Venituri cu impozitul amânat	(6.486.443)	(889.520)
	<u>(5.502.777)</u>	<u>1.600.637</u>

Reconcilierea profitului înainte de impozitare cu cheltuiala cu impozitul pe profit în contul de profit și pierdere:

Indicator	<u>31 decembrie 2023</u>	<u>31 decembrie 2022</u> <i>(retrat)</i>
Profit/(Pierdere) înainte de impozitare	<u>(35.460.893)</u>	<u>26.089.885</u>
Impozit aplicat la rata locala (16%)	(5.673.743)	4.174.382
Effectul cheltuielilor nedeductibile	286.275	(714.556)
Effectul veniturilor neimpozabile	-	78.770
Altele	(115.310)	(1.937.959)
Total cheltuiala/(venit) cu impozitul pe profit	<u>(5.502.777)</u>	<u>1.600.637</u>

Rata de impozitare utilizată pentru reconcilierile de mai sus este 16%.

La 31 decembrie 2023 total creanta privind impozitul pe profit curent este în valoare de 1.700.402 RON (31 decembrie 2022: 1.048.012 RON).

Analiza impozitului pe profit amânat pentru 2023 și 2022 este prezentată mai jos:

	<u>Sold inițial 1 ianuarie 2023</u>	<u>Recunoscut în contul de profit sau pierdere (venit)/ cheltuiala</u>	<u>Recunoscut în alte elemente ale rezultatului global</u>	<u>Sold final 31 decembrie 2023</u>
Imobilizari corporale	24.666.499	(3.946.233)	39.893	20.760.159
Ajustare active imobilizate	(660.770)	66.421	-	(594.349)
Effectul valorii-timp a banilor (creante)	(287.791)	102.266	-	(185.525)
Ajustari de valoare creante	(469.415)	(1.632.361)	-	(2.101.776)
Ajustari valoare stocuri	(372.855)	(1.195.960)	-	(1.568.815)
Beneficiile angajatilor	(222.864)	121.994	-	(100.870)
TOTAL	<u>22.652.804</u>	<u>(6.486.443)</u>	<u>39.893</u>	<u>16.208.824</u>

ELECTROMAGNETICA SA
NOTE EXPLICATIVE LA SITUATIILE FINANCIARE CONSOLIDATE
PENTRU ANUL INCHEIAT LA 31 DECEMBRIE 2023
(toate sumele sunt exprimate în RON, dacă nu se specifică altfel)

24. IMPOZIT PE PROFIT (continuare)

	Sold inițial 1 ianuarie 2022	Recunoscut în contul de profit sau pierdere (venit)/ cheltuiala	Recunoscut în alte elemente ale rezultatului global	Sold final 31 decembrie 2022
Imobilizari corporale	24.930.405	(263.906)	-	24.666.499
Ajustare active imobilizate	-	(660.770)	-	(660.770)
Efectul valorii-timp a banilor (creante)	(377.555)	89.764	-	(287.791)
Ajustari de valoare creante	(448.332)	(21.083)	-	(469.415)
Ajustari valoare stocuri	(329.268)	(43.587)	-	(372.855)
Beneficiile angajatilor	(232.926)	10.062	-	(222.864)
TOTAL	23.542.324	(889.520)	-	22.652.804

Impozitul pe profit amânat pentru imobilizări corporale a rezultat din durate diferite de amortizare contabilă și fiscală și surplusul înregistrat ca urmare a reevaluării.

25. NUMĂRUL MEDIU DE SALARIAȚI

Numărul mediu al salariaților a evoluat după cum urmează:

	31 decembrie 2023	31 decembrie 2022
Grup	406	416
Societatea	350	368

Cheltuielile cu salariile și taxele aferente înregistrate sunt următoarele:

	2023	2022
Cheltuieli cu salariile	25.627.833	23.588.796
- din care societatea mama	23.479.245	21.954.297
Alte cheltuieli cu personalul	16.767.258	15.434.035
- din care societatea mama	15.821.480	14.096.596
Total	42.395.092	39.022.831
- din care societatea mama	39.300.725	36.050.893

Grupul nu are un program de pensii pentru personal în mod special contribuind la programul național de pensii conform legislației în vigoare.

ELECTROMAGNETICA SA
NOTE EXPLICATIVE LA SITUATIILE FINANCIARE CONSOLIDATE
PENTRU ANUL INCHEIAT LA 31 DECEMBRIE 2023
(toate sumele sunt exprimate în RON, dacă nu se specifică altfel)

26. TRANZACȚII CU PĂRȚILE AFILIATE

La 31 decembrie 2023 și respectiv 31 decembrie 2022, Grupul nu avea partii afiliate în afara filialelor incluse în consolidare. Soldurile și tranzacțiile cu acestea au fost eliminate în scopul întocmirii situațiilor financiare consolidate.

Compensarea personalului cheie

Remunerația directorilor și a altor membri ai conducerii în perioada 2023 și 2022 a fost următoarea:

	31 decembrie 2023	31 decembrie 2022
Salarii management	3.488.383	2.802.774
Compensatie membru management	1.071.366	-
Beneficii consiliu de administratie	1.214.170	786.531
Total	5.774.019	3.589.305

Grupul nu deține obligații contractuale către foștii directori și administratori și nu a acordat avansuri sau credite actualilor directori și administratori.

Grupul nu are asumate obligații viitoare de natura garanțiilor în numele administratorilor.

27. REZULTATUL PE ACȚIUNE

Rezultatul pe acțiune de bază

În cursul perioadei de raportare nu au intervenit modificări în structura capitalului social. Rezultatul pe acțiune de bază este cel prezentat în situația de profit sau pierdere și alte elemente ale rezultatului global. S-a calculat ca raport între profitul net aferent acțiunilor ordinare și media ponderată a acțiunilor ordinare aflate în circulație.

Rezultatul pe acțiune diluat

Pentru calculul rezultatului pe acțiune diluat, Grupul ajustează rezultatul atribuibil acționarilor ordinari ai societății-mama și media ponderată a acțiunilor în circulație cu efectele tuturor acțiunilor ordinare potențial diluate.

Pentru anii 2023 și 2022 Grupul înregistrează rezultatul pe acțiune de bază egal cu rezultatul pe acțiune diluat întrucât nu există anumite titluri care dau posibilitatea să fie convertite în acțiuni ordinare la un moment dat în viitor.

28. INFORMAȚII PE SEGMENTE DE ACTIVITATE

Grupul a utilizat drept criteriu de agregare pentru raportarea pe segmente de activitate natura mediului de reglementare și a identificat următoarele segmente de activitate pentru care prezintă informațiile în mod separat:

- Activitatea licențiată – furnizarea și producerea energiei electrice
- Activitatea nelicențiată – producție industrială și închiriere spații

Criteriul de agregare are la bază licența necesară desfășurării unor activități precum și condițiile impuse de aceasta printre care prezentarea de situații financiare separate. S-au agregat activitățile de producere și furnizare energie electrică avându-se în vedere faptul că acestea reprezintă un proces integrat pentru o parte din operațiunile acestora.

Informațiile pe segmente sunt raportate în funcție de activitățile Societății. Activele și datoriile pe segmente includ atât elemente direct atribuibile respectivelor segmente cât și elemente care pot fi alocate folosind o bază rezonabilă.

ELECTROMAGNETICA SA
NOTE EXPLICATIVE LA SITUATIILE FINANCIARE CONSOLIDATE
PENTRU ANUL INCHEIAT LA 31 DECEMBRIE 2023
 (toate sumele sunt exprimate în RON, dacă nu se specifică altfel)

28. INFORMAȚII PE SEGMENTE DE ACTIVITATE (continuare)

Anul 2023	Activitatea nelicențiată	% Total Grup	Activitatea licențiată	% Total Grup	Total Grup
Pierdere/Profit net	(15.245.775)	51%	(14.712.340)	49%	(29.958.115)
Active totale	344.095.304	85%	61.353.362	15%	405.448.666
Datorii totale	25.940.150	54%	21.725.461	46%	47.665.611
Venituri clienți	103.701.670	53%	91.443.660	47%	195.145.330
Depreciere și amortizare	10.653.339	33%	21.748.387	67%	32.401.726
Anul 2022	Activitatea nelicențiată	% Total Grup	Activitatea licențiată	% Total Grup	Total Grup
Profit net	(2.028.996)		26.518.244	100%	24.489.248
Din care:					
-pierdere expropriere teren	(4.129.814)	100%		0%	(4.129.814)
Active totale	374.487.266	83%	78.477.305	17%	452.964.571
Datorii totale	39.423.063	63%	22.691.636	37%	62.114.699
Venituri clienți	112.942.113	50%	113.447.919	50%	226.390.032
Depreciere și amortizare	11.709.470	84%	2.240.430	16%	13.949.900

Principalele produse și structura producției

Grupul beneficiază de o diversitate de tehnologii și echipamente ce permite obținerea unui nomenclator diversificat de produse. Ponderea principalelor grupe de produse în cifra de afaceri aferentă producției (excluzând serviciile), este următoarea:

Corpur, sisteme și soluții de iluminat cu LED

De peste 10 ani Grupul nostru a investit resurse importante în cercetarea și producerea de sisteme de iluminat cu LED și stații de încărcare autovehicule electrice.

Avantajul competitiv al echipamentelor de iluminat cu LED este datorat eficienței ridicate (peste 160 lm/w), duratei de funcționare îndelungate (minim 100.000 ore) precum și a indicelui ridicat de redare a culorilor (minim 85 %). În plus, corpurile de iluminat cu LED oferă o lumină de calitate, sunt ecologice și permit integrarea în sisteme de telemanagement. Accentul se pune în prezent pe partea de control și management al consumului de energie având în vedere creșterile importante a pretului energiei electrice. Cu privire la activitatea de iluminat cu led sunt în derulare proiecte finanțate pe programe europene și naționale POR și AFM, unde ELECTROMAGNETICA a dezvoltat 3 platforme de tip Smart City și Telemanagement cu scopul gestionării automatizării aparatelor de iluminat în vederea scăderii amprentei de carbon CO₂, prin reducerea intensității luminoase în funcție de timp sau la comanda unor senzori, soluții care sunt foarte stabile și fiabile, ELECTROMAGNETICA oferind o soluție completă de iluminat inteligent inclusă în platformele de SmartCity. Cele 3 principale platforme dezvoltate sunt următoarele:

1. Smart Server IoT: ILIC – Intelligent Luminaire Informations Center, utilizat în proiectele de iluminat public stradal: Drumul Expres Craiova Pitești lot 1 și 2 (Slatina și Bals), Orasul CAHUL Republica Moldova, Orasul Tășnad jud Satu Mare.
2. Telemanagement radio în tehnologia mesh 6LoWPAN - Neptun CMS, utilizat în proiectele de iluminat public stradal: Orasul Panciu jud Vrancea, Comuna Baneasa jud Constanta.
3. 4G/GPRS/ NB-IoT Smart City: utilizat în proiectele de iluminat public stradal: Orasul Buftea jud Ilfov, Comuna Ciurea județul Iasi, Comuna Valea Seaca județul Iasi.

În aceste sisteme de iluminat s-au integrat mai nou și panouri solare astfel încât consumul de energie și implicit costul cu energia să fie un avantaj pentru beneficiarul final.

ELECTROMAGNETICA SA
NOTE EXPLICATIVE LA SITUATIILE FINANCIARE CONSOLIDATE
PENTRU ANUL INCHEIAT LA 31 DECEMBRIE 2023
(toate sumele sunt exprimate în RON, dacă nu se specifică altfel)

28. INFORMAȚII PE SEGMENTE DE ACTIVITATE (continuare)

Stații de încărcare autovehicule electrice

În ultimii ani piața autovehiculelor hibride și electrice a cunoscut o dezvoltare accelerată atât în Europa cât și în România. Automobilele „verzi”, cele electrice alături de hibride, au înregistrat în țara noastră o creștere accelerată.

În vederea reducerii amprentei de CO2 ELECTROMAGNETICA continuă dezvoltarea și producția de stații FAST CHARGE și ULTRA FAST CHARGE (50kWm 100kW, 150kW și 350kW). Menționăm că ELECTROMAGNETICA și-a marit rețeaua de stații și a îmbunătățit platforma de operare software ELMOTION de management a stațiilor.

Avantajul ELECTROMAGNETICA este că oferă soluții complete de livrare, instalare și punere în funcțiune precum și partea de management al stațiilor cu propria platformă de operare ELMOTION, oferind un serviciu complet, cu dispecerat și intervenție pentru depanare rapid în caz de necesitate.

Injecție de mase plastice și matrițerie

Electromagnetica beneficiază de o gamă variată de tehnologii, care permite companiei să producă subansamble din mase plastice injectate atât pentru piața internă, cât și pentru export. Grupul dispune în prezent de 25 de mașini de injecție, cea mai mare parte a produselor realizate fiind piese și componente pentru scule electrice.

Important de menționat, masele plastice injectate beneficiază de proiectarea, fabricarea și repararea pe plan intern a matrițelor printr-un compartiment dedicat.

Elemente de siguranță a traficului feroviar

Vânzările de elemente de siguranță a traficului feroviar au rămas aproape constante față de anul trecut, comenzile pentru acest segment de producție din partea unor firme de prestigiu fiind dependente în mare măsură de ritmul de modernizare a infrastructurii feroviare, având în vedere că CFR Infrastructura este beneficiarul final al acestor servicii.

Producția de energie electrică din surse regenerabile și Serviciul de furnizare de energie electrică

Producția și furnizarea de energie este un domeniu reglementat de ANRE, Grupul deținând licența de producător încă din 2007. Grupul deține 10 microhidrocentrale din bazinul râului Suceava, care au fost modernizate și automatizate de-a lungul timpului, ajungând la o putere instalată de 5,5 MW. În anul 2023, producția de energie în microhidrocentralele proprii a fost de 11,669 MWh, în linie cu media multianuală de approx. 12,000 MWh.

Profitabilitatea activității licențiate a Societății a fost afectată semnificativ de reglementările legislative implementate în 2022, astfel încât activitatea de producere și de furnizare a Societății a generat pierdere în 2023. Pentru 2024, conducerea continuă activitățile de identificare a oportunităților de valorificare cât mai bună prin portofoliul de clienți a energiei produse de cele 10 microhidrocentrale și securizate prin contracte cu jucători mari din piața de energie din România.

Serviciile de închiriere și furnizare de utilități

Electromagnetica administrează aproximativ 35.500 mp de spații de închiriat în București și 3.500 mp în localitatea Varteju, județul Ilfov. La sfârșitul anului 2023, pentru sediul din Calea Rahovei 266-268, gradul mediu de închiriere era de 86 %. Pentru spațiile din comuna Varteju (Magurele), gradul de închiriere era de 94.92 %. Conform raportărilor de specialitate, stocul de spații moderne de birouri a ajuns la 3,19 milioane de metri pătrați, excluzând clădirile deținute de cei care le și ocupă, în vreme ce rata de neocupare a crescut ușor, la 14,9%. Un lucru important de menționat este că încă există o diferență semnificativă între ratele de neocupare raportate la clasele de birouri din București, respectiv 12,5% pentru cele de clasă A și 23% la cele de clasă B.

Activitatea de închiriere și furnizare utilități a înregistrat o creștere de 8 % față de anul precedent, rezultat al creșterii cursului mediu euro/leu, care a evoluat favorabil față de anul 2021, al modificărilor tarifelor pe metru pătrat și al modificărilor în creștere de tarife la utilități. Comparativ cu anul precedent, structura spațiilor de închiriat pentru birouri a scăzut, ponderea spațiilor cu destinație pentru prestări servicii a crescut iar cele pentru producție și depozitare au rămas relativ la fel.

Eforturile Electromagnetica sunt în continuare de a oferi chirișilor servicii de calitate, cu diverse facilități (sala de sport în incintă, cantina/grill, grădina engleză cu spațiu verde) și la preturi competitive, în condițiile unei piețe imobiliare foarte concurențiale. În zona de Centru-Vest (din care facem parte) oferta de spații disponibile a crescut de la an la an iar tendința pentru spațiile de depozitare și producție este de a se muta la periferia orașului (având în vedere și restricțiile de trafic).

ELECTROMAGNETICA SA
NOTE EXPLICATIVE LA SITUATIILE FINANCIARE CONSOLIDATE
PENTRU ANUL INCHEIAT LA 31 DECEMBRIE 2023
(toate sumele sunt exprimate în RON, dacă nu se specifică altfel)

29. MANAGEMENTUL RISCULUI

Cadrul general privind gestionarea riscurilor

Consiliul de Administrație al societății are responsabilitatea generală pentru stabilirea și supravegherea cadrului de gestionare a riscului la nivelul societății.

Activitatea este guvernată de următoarele principii:

- a. principiul delegării de competențe;
- b. principiul autonomiei decizionale;
- c. principiul obiectivității;
- d. principiul protecției investitorilor;
- e. principiul promovării dezvoltării pieței bursiere;
- f. principiul rolului activ.

Consiliul de Administrație este totodată responsabil cu examinarea și aprobarea planului strategic, operațional și financiar al societății, precum și a structurii corporative a societății.

Politicile societății de gestionare a riscului sunt definite astfel încât să asigure identificarea și analiza riscurilor cu care se confruntă Grupul, stabilirea limitelor și controalelor adecvate, precum și monitorizarea riscurilor și a respectării limitelor stabilite. Politicile și sistemele de gestionare a riscului sunt revizuite în mod regulat pentru a reflecta modificările survenite în condițiile de piață și în activitățile societății. Grupul, prin standardele și procedurile sale de instruire și conducere, urmărește să dezvolte un mediu de control ordonat și constructiv, în cadrul căruia toți angajații își înțeleg rolurile și obligațiile.

Auditul intern al entităților societății supraveghează modul în care conducerea monitorizează respectarea politicilor și procedurilor de gestionare a riscului și revizuieste adecvarea cadrului de gestionare a riscului în relație cu riscurile cu care se confruntă. Activitățile pe care le derulează Grupul îl expun la o serie de riscuri financiare: riscul de piață (inclusiv riscul de curs valutar, riscul de rata a dobânzii, riscul de pret), riscul de credit și riscul de lichiditate.

Grupul este expus următoarelor riscuri:

Managementul riscului de capitalul

Gestionarea riscului privind capitalul urmărește asigurarea capacității societății de a-și desfășura activitatea în condiții bune printr-o optimizare a structurii de capital (capitaluri proprii și datorii). În analiza structurii de capital se urmărește costul capitalului și riscul asociat fiecărei clase. Pentru a menține o structură optimă de capital și un grad de îndatorare corespunzător, Grupul a propus acționarilor în ultimii ani o politică de dividend adecvată, care să asigure sursele proprii de finanțare. Absența surselor de finanțare poate limita extinderea societății pe segmentele de piață unde desfacerea este susținută prin oferirea de facilități comerciale.

Grupul monitorizează capitalul pe baza gradului de îndatorare. Acest indicator este calculat ca raport între datoria netă și capitalul total angajat. Datoria netă se calculează ca sumă dintre total împrumutul (include datoria de leasing conform IFRS 16) și total furnizori și alte datorii (așa cum sunt prezentate în situația poziției financiare) minus numerar și echivalente de numerar. Capitalul total angajat este determinat ca sumă între datoria netă și capitalurile proprii (așa cum sunt prezentate în poziția financiară).

Gradul de îndatorare la 31 decembrie 2023 a fost după cum urmează:

	31 decembrie 2023	31 decembrie 2022
		<i>(retrat)</i>
Total datorii pe termen lung și scurt	47.665.611	62.114.699
Fără: Numerar și echivalente de numerar	(30.888.179)	(15.417.388)
Total	16.777.432	46.697.311
Capitaluri proprii	357.783.055	390.849.872
Rata îndatorării	0,0469	0,1195

ELECTROMAGNETICA SA
NOTE EXPLICATIVE LA SITUATIILE FINANCIARE CONSOLIDATE
PENTRU ANUL INCHEIAT LA 31 DECEMBRIE 2023
 (toate sumele sunt exprimate în RON, dacă nu se specifică altfel)

29. MANAGEMENTUL RISCULUI (continuare)

Riscul de piață

Riscul de piață cuprinde: riscul modificării ratelor de dobândă, a cursului de schimb valutar, a prețului de achiziție a materialelor și de vânzare a bunurilor.

Managementul riscului valutar

Grupul este expus *riscului valutar* datorită faptului că aprovizionarea cu materiale se face în mare parte din import și că ponderea exportului a crescut. Pentru a limita efectul schimburilor valutare s-a corelat calendarul plăților cu cel al încasărilor în valută, Grupul realizând, de regulă, excedent de cash-flow. Grupul monitorizează și gestionează în permanență expunerea la variația de curs valutar.

Expunerea la risc valutar a Societății rezulta din:

- tranzacții (vanzari/cumparari) in valute straine;
- angajamente
- active si datorii monetare (in special creante, datorii comerciale)

Monedele străine cel mai des utilizate în tranzacții sunt EUR, USD și MDL.

Activele în valută sunt reprezentate de clienți și disponibil în valută. Datoriile în valută sunt reprezentate de furnizori.

Valoarea contabilă a activelor și datoriilor monetare ale Societății denumite în valute străine la data raportării a fost următoarea:

Valuta în care sunt denumite Moneda funcțională	EUR	USD	MDL	Total
	RON	RON	RON	RON
31 decembrie 2023	EUR	USD	MDL	Total
Total active monetare	5.183.140	146.312	86.559	5.416.010
Total datorii monetare	3.313.608	6.208		3.319.816
31 decembrie 2022	EUR	USD	MDL	Total
Total active monetare	6.451.603	544.964	81.892	7.078.459
Total datorii monetare	4.785.951	188.165		4.974.116

Analiza de sensibilitate la cursul de schimb

O apreciere/(depreciere) a RON față de EUR și USD, așa cum este indicat mai jos, la 31 decembrie, ar crește/(scadea) profitul sau piererea și capitalurile proprii cu sumele prezentate mai jos (fără impactul în impozitul pe profit)

Moneda de denominare Moneda funcțională	EUR	USD
	RON	RON
Modificare a cursului de schimb	+/- 10%	+/- 10%
31 decembrie 2023		
Situația de profit și pierdere	186.953	14.010
Alte capitaluri proprii		
31 decembrie 2022		
Situația de profit și pierdere	166.565	35.680
Alte capitaluri proprii		

Această analiză arată expunerea la riscul de translație la sfârșitul anului; cu toate acestea, expunerea din cursul anului este în permanență monitorizată și gestionată de către Grup.

ELECTROMAGNETICA SA
NOTE EXPLICATIVE LA SITUATIILE FINANCIARE CONSOLIDATE
PENTRU ANUL INCHEIAT LA 31 DECEMBRIE 2023
(toate sumele sunt exprimate în RON, dacă nu se specifică altfel)

29. MANAGEMENTUL RISCULUI (continuare)

Managementul riscului de dobânda

Riscul cu privire la *modificarea ratelor de dobândă* este ținut sub control datorita politicii de investiții a societății din surse proprii de finanțare, ceea ce conduce la utilizarea liniilor de credit numai pe perioade scurte.

La data de 31 decembrie 2023, Grupul nu are încheiate credite pe termen mediu sau lung, detinând doar linii de credit ce pot fi accesate la nevoie în funcție de deficitul temporar de cash înregistrat.

Ratele de dobânda pentru facilitățile de împrumutale Societății se bazează pe ROBOR pentru că sunt linii de finanțare în RON. Liniile de credit au fost integral acoperite în cursul anului 2023 astfel încât la sfârșitul anului nu a existat niciun sold de rambursat în viitor.

Riscul de preț

Riscul de preț este riscul ca veniturile viitoare ale Societății să fie impactate negativ de schimbările pretului pe piața de energie dar cuprinde și riscul modificării prețului de achiziție a materiilor prime și materialelor necesare producției.

Dintre piețele pe care acționează Societatea-mamă, piața de energie este aceea cu cel mai ridicat risc de preț, luând în considerare volatilitatea prețurilor pe Piața pentru Ziua Următoare și Piața de Echilibrare, precum și inexistența mecanismelor de acoperire a riscului pe termen lung.

Managementul riscului de credit

Riscul de credit constă în eventualitatea ca partile contractante să-și încalce obligațiile contractuale conducând la pierderi financiare pentru Grup. Grupul este expus riscului de credit provenind din activitățile sale operaționale, în special activități comerciale (Nota 11) și din activități financiare ce includ depozite la bănci.

Creante

Creantele comerciale provin de la o gamă largă de clienți care activează în diverse domenii de activitate și în diferite zone geografice. S-au contractat polițe de asigurare a creanțelor de pe piața externă. Datorită incidentelor crescute în economie a cazurilor de insolvență, există riscul concret privind recuperarea contravalorii produselor și/sau serviciilor prestate anterior declarării stării de insolvență. Grupul și-a propus să acorde atenție sporită bonității și disciplinei financiare a partenerilor contractuali. Grupul dorește să adopte politica de a tranzacționa doar cu parteneri de încredere și să obțină garanții suficiente acolo unde este cazul, pentru a minimiza riscul de pierderi financiare rezultate din neonorarea obligațiilor.

Expunerea la riscul de credit este controlată prin monitorizarea permanentă a fiecărui debitor. Grupul evaluează permanent riscul de credit al acestora luând în considerare performanța financiară, istoricul de plată și atunci când este cazul, solicită asigurarea riscului de neplată.

Profilul de risc de credit al creanțelor comerciale este prezentat pe baza scadenței lor în termenii matricei de ajustări de depreciere. Această matrice se bazează inițial pe ratele istorice de neplată observate ale Societății, ajustate cu factorii prospectivi specifici debitorilor și mediului economic, atunci când este cazul. Creantele comerciale nu sunt purtătoare de dobânzi și sunt, în general, în termen de 30-90 zile. Există totuși în derulare o serie de contracte de anii anteriori cu autorități ale statului care cuprind clauze de credit furnizor cu plată pe o perioadă de până la 5 ani.

Pentru aceste contracte Grupul a calculat ajustări la valoarea prezentă și nu estimează alte pierderi întrucât riscul de neplată este aproape inexistent.

Metodologia utilizată de Grup pentru a măsura pierderile preconizate pentru creanțele comerciale ar putea fi descrisă după cum urmează:

- determinarea unei perioade adecvate de observație de urmărire a ratei istorice de pierdere. Grupul a selectat 2 perioade anterioare încheiate la 31 decembrie 2022 și 31 decembrie 2021 pentru colectarea datelor;
- colectarea datelor privind creanțele comerciale și gruparea lor în funcție de stadiul scadent al acestora în fiecare perioadă analizată și pe activitățile principale;
- analizarea evoluției acestor solduri pe o perioadă de 12 luni și determinarea sumelor încă neplătite din fiecare grup restant pentru a determina proporția soldurilor din fiecare categorie de scadență care nu a fost colectată în cele din urmă;
- determinarea ratei medii ponderate a pierderilor (%) în funcție de starea scadentă pentru cele 2 perioade analizate;
- aceasta rată va fi aplicată pentru a determina pierderea din depreciere a creanțelor comerciale la 31 decembrie 2023.

ELECTROMAGNETICA SA
NOTE EXPLICATIVE LA SITUATIILE FINANCIARE CONSOLIDATE
PENTRU ANUL INCHEIAT LA 31 DECEMBRIE 2023
(toate sumele sunt exprimate în RON, dacă nu se specifică altfel)

29. MANAGEMENTUL RISCULUI (continuare)

Creante (continuare)

În urma analizei creanțelor după metodologia prezentată mai sus, Grupul nu a identificat un risc de neplată pentru creanțele în sold cu scadențe depășite mai puțin de 90 de zile.

Suplimentar față de analiza creanțelor descrisă mai sus, Grupul a analizat clienții cu creanțe a căror scadențe au depășit 90 de zile la data de 31 decembrie 2023 precum și unitățile administrativ teritoriale cu creanțe cu scadențe depășite mai mult de un an în sold la data de 31 decembrie 2023 și, în funcție de informațiile disponibile a calculat și a înregistrat ajustări la valoarea creanțelor de la data de 31 decembrie 2023, corelat cu probabilitatea de recuperare a acestora.

Urmatorul tabel prezintă profilul de risc al creanțelor comerciale pe baza matricei de ajustări de depreciere a Societății. Întrucât experiența istorică a pierderilor de credit a Societății prezintă modele de pierderi semnificativ diferite pentru diferite segmente de clienți, ajustările pentru cotele de pierdere bazate pe riscul de neplată se diferențiază între diferitele segmente de clienți ai Grupului.

Creante comerciale curente	31 decembrie 2023		
	Solduri	Cheltuiala cu deprecierea	Rata de pierdere estimata (%)
Termene			
Curente (fara scadenta depasita)	5.698.829	-	-
1 – 30 zile	5.736.857	-	-
31 – 60 zile	255.702	-	-
61 – 90 zile	37.797	-	-
Total creante analizate global	11.729.185	-	-
Creante activitati licentiate	4.014.285	-	-
Creante activitati nelicentiate cu autoritatile statului (primarii)	13.458.710	(1.082.455)	8%
Alte creante 90-180 zile	4.263.253	(321.839)	8%
Alte creante peste 180 zile	12.359.509	(9.008.304)	73%
Creante incerte	3.395.412	(3.395.412)	100%
Total creante analizate individual	37.491.169	(13.808.011)	37%
Total	49.220.354	(13.808.011)	28%
Creante comerciale curente	31 decembrie 2022 (retrat)		
Termene	Solduri	Cheltuiala cu deprecierea	Rata de pierdere estimata (%)
Curente (fara scadenta depasita)	35.241.713	-	-
1 – 30 zile	5.394.679	-	-
31 – 60 zile	4.671.198	-	-
61 – 90 zile	632.318	-	-
90 – 180 zile	3.288.551	-	-
Peste 180 zile	1.332.179	-	-
Total creante analizate global	50.560.638	-	-
Creante activitati licentiate	7.273.081	-	-
Creante activitati nelicentiate cu autoritatile statului	6.636.523	(787.862)	12%
Creante analizate individual	2.933.845	(2.933.845)	100%
Total creante analizate individual	16.843.449	(3.721.707)	-
Total	67.404.087	(3.721.707)	-

29. MANAGEMENTUL RISCULUI (continuare)

ELECTROMAGNETICA SA
NOTE EXPLICATIVE LA SITUATIILE FINANCIARE CONSOLIDATE
PENTRU ANUL INCHEIAT LA 31 DECEMBRIE 2023
 (toate sumele sunt exprimate în RON, dacă nu se specifică altfel)

Instrumente financiare si depozite

Riscul de credit rezultand din tranzactiile cu bancile este gestionat de catre departamentul specializat din cadrul Societatii. Investirea lichiditatilor in exces se face doar cu banci aprobate.

Se estimeaza ca nu exista o expunere semnificativa din posibila neonorare a obligatiilor contractuale de catre contrapartide in ceea ce priveste instrumentele financiare.

Managementul riscului de lichiditate

Funcția de trezorerie a societății întocmește prognoze privind rezerva de lichidități și menține un nivel adecvat al facilităților de credit astfel încât să poată gestiona prudent riscurile de lichiditate și de cash-flow. Totodată, investițiile s-au limitat la sursele proprii de finanțare și la cele care au o contribuție directă la cifra de afaceri. Politica de gestionare a riscului de lichiditate și cash-flow se adaptează la noile practici comerciale, mai exigente. Acest risc se află în strânsă legătură cu riscurile prezentate anterior. Mai jos este prezentată situația creanțelor și datoriiilor în funcție de scadență:

	<u>31 decembrie 2023</u>	<u>0 - 1 an</u>	<u>1 - 2 ani</u>	<u>2 - 5 ani</u>	<u>Peste 5 ani</u>
Creanțe comerciale și alte creanțe	45.608.657	39.002.175	5.544.239	1.062.243	-
Datorii comerciale și alte datorii	26.130.700	25.233.288	306.480	522.538	68.393
Poziția netă	19.477.957	13.768.887	5.237.759	539.705	(68.393)

	<u>31 decembrie 2022</u>	<u>0 - 1 an</u>	<u>1 - 2 ani</u>	<u>2 - 5 ani</u>	<u>Peste 5 ani</u>
Creanțe comerciale și alte creanțe	76.384.581	66.456.176	5.474.270	4.454.135	-
Datorii comerciale și alte datorii	33.129.894	32.346.766	391.392	339.230	52.506
Poziția netă	43.254.687	34.109.410	5.082.878	4.114.905	(52.506)

Categoriile de instrumente financiare

	<u>2023</u>	<u>2022</u> <i>(retrat)</i>
Active financiare		
- cost amortizat		
Creanțe comerciale termen scurt și lung	45.608.657	76.384.581
Numerar și echivalente de numerar	30.888.179	15.417.388
Total	76.496.836	91.801.969

	<u>2023</u>	<u>2022</u> <i>(retrat)</i>
Datorii financiare		
- cost amortizat		
Datorii comerciale și alte datorii	26.046.224	32.971.532
Datorii de leasing termen scurt și lung	84.476	158.363
Total	26.130.700	33.129.895

ELECTROMAGNETICA SA
NOTE EXPLICATIVE LA SITUATIILE FINANCIARE CONSOLIDATE
PENTRU ANUL INCHEIAT LA 31 DECEMBRIE 2023
(toate sumele sunt exprimate în RON, dacă nu se specifică altele)

29. MANAGEMENTUL RISCULUI (continuare)

	1 Ianuarie 2023	Încasări	Cheltuieli cu dobânzile	Plăți de dobânzi	Plăți	Leasing	Plăți de leasing	31 decembrie 2023
2023								
Overdraft	-	1.964.851	1.469	(1.469)	(1.964.851)	-	-	-
Datorii de leasing	158.363	-	42.884	(42.884)	-	16.372	(90.259)	84.476
Total datorii financiare	158.363	1.964.851	44.353	(44.353)	(1.964.851)	16.372	(90.259)	84.476
2022								
Overdraft	20.891.294	32.718.453	609.409	(609.409)	(53.609.747)	-	-	-
Datorii de leasing	207.405	-	8.543	(8.543)	-	46.848	(95.890)	158.363
Total datorii financiare	21.098.699	32.718.453	617.952	(617.952)	(53.609.747)	46.848	(95.890)	158.363

ELECTROMAGNETICA SA
NOTE EXPLICATIVE LA SITUATIILE FINANCIARE CONSOLIDATE
PENTRU ANUL INCHEIAT LA 31 DECEMBRIE 2023
(toate sumele sunt exprimate în RON, dacă nu se specifică altfel)

30. ANGAJAMENTE ȘI DATORII POTENȚIALE

Angajamente

La data de 31 decembrie 2023 Societatea mama are angajamente acordate de doua banci finantatoare atfel:

- pentru credite bancare sub forma de descoperire de cont pentru capital de lucru in valoare de 10.000.000 RON și plafon emiterie SGB în valoare de maxim 2,000,000 RON.
- acorduri de garantare non-cash in valoare de 10.000.000 RON.

La data de 31 decembrie 2023, Societatea-mama avea la dispozitie o suma de 10.000.000 RON netrasa din facilitatea de imprumut contractata si suma de 1.247.792 ca fiind neutilizata, din facilitatea non-cash pentru scrisori de garantie.

Angajamentele acordate Societatii sunt garantate cu conturi deschise la bancile creditoare, creante, depozite colaterale în valoare de 90.000 RON, imobilizari corporale (terenuri, cladiri) in valoare de 38.668.772 RON (Nota 5).

Conform contractelor de imprumut curente, Societatea -mamă este supusa indeplinirii anumitor conditii impuse de banci. La 31 decembrie 2023, Societatea-mamă s-a incadrat in toti indicatorii finantari impusi in contractele de finantare.

Angajamentele primite de la clienti și chiriași sub forma de scrisori de garanție la data de 31 decembrie 2023, sunt în valoare de 1,191,830 lei conform clauzelor contractuale.

Litigii

Litigiile in care este implicat Grupul sunt de valori care nu sunt de natura sa afecteze stabilitatea financiara a societatii. Grupul gestioneaza litigiile prin departamentul juridic propriu si prin colaborari cu parteneri externi specializati in gestionarea unor conflicte specifice.

31. ALTELE

Situatiile financiare consolidate ale Grupului au fost auditate de catre Deloitte Audit SRL, tariful aferent auditului anului 2023 a fost 55.200 EUR (2022: 44.800 EUR).

32. EVENIMENTE ULTERIOARE

La data acestor situații financiare, Grupul continuă să își îndeplinească obligațiile pe măsură ce acestea ajung la scadență și, prin urmare, continuă să aplice baza de pregătire a continuității activității.

De asemenea, conducerea nu are cunostinte de evenimente, schimbări economice sau alti factori de incertitudine care ar putea afecta semnificativ veniturile sau lichiditatile societatii, altele decat cele mentionate.

Aceste situații financiare separate au fost aprobate pentru a fi emise de către conducere la **21 martie 2024**:

DANIELA - ADI CUCU
Director General

CRISTIAN RADU
Director Financiar



ELECTROMAGNETICA S.A.
RAPORTUL ADMINISTRATORILOR PENTRU ANUL 2023

- SITUATI CONSOLIDATE -
21 Martie 2024

conform prevederilor art.63 din Legea 24/2017, anexei 15 la Regulamentul ASF nr. 5/2018 si Codului Bursei de Valori Bucuresti

Cuprins :**Pag.**

1. Datele de identificare ale Electromagnetica SA:	3
2. Prezentarea si istoricul grupului	3
3. Structura grupului in 2023	3
4. Prezentarea generala a activitatii grupului	4
4.1. Prezentarea generala a Electromagnetica SA	4
4.2. Prezentarea generala a filialelor	4
5. Fuziuni, reorganizari si lichidari ale filialelor in anul 2023	4
6. Tranzactiile societatii mama cu partile afiliate	4
7. Contributia societatii mama la rezultatul grupului	5
8. Descrierea activitatii grupului si a societatii mama	5
9. Principalele evenimente cu impact semnificativ in functionarea societatii	6
10. Evaluarea aspectelor legate de angajatii societatilor	6
11. Impactul activitatii grupului asupra mediului	6
12. Obiectivele si politicile de gestiune a riscului . Factori de risc	6
13. Elementele de perspectiva ale societatilor din grup	7
14. Situatia financiar contabila consolidata la 31 decembrie 2023	7
14.1. Pozitia financiara	7
14.2. Rezultatul de profit si pierdere consolidat se prezinta dupa cum urmeaza:	8
14.3. Situatia consolidata a fluxurilor de trezorerie	8
15. Politica de dividende	9
16. Auditorul extern independent	9

1. DATELE DE IDENTIFICARE ALE ELECTROMAGNETICA:

Denumire Societate:	Electromagnetica SA
Sediul Social:	Bucuresti, Sector 5, Calea Rahovei nr 266-268, cod postal 050912
Tel/ Fax:	021 404 21 02/ 021 404 21 95
CUI	414118
Nr Inreg la ORCTB:	J40/19/1991
Piata reglementata:	BVB, Sector titluri de capital, Actiuni, Categoria Premium
Simbol de piata:	ELMA
Numar de actiuni:	676.038.704
Valoarea nominala:	0,1000 lei
Capital social:	67.603.870,40 lei
Cod LEI :	254900MYW7D8IGEFRG38

2. PREZENTAREA SI ISTORICUL GRUPULUI

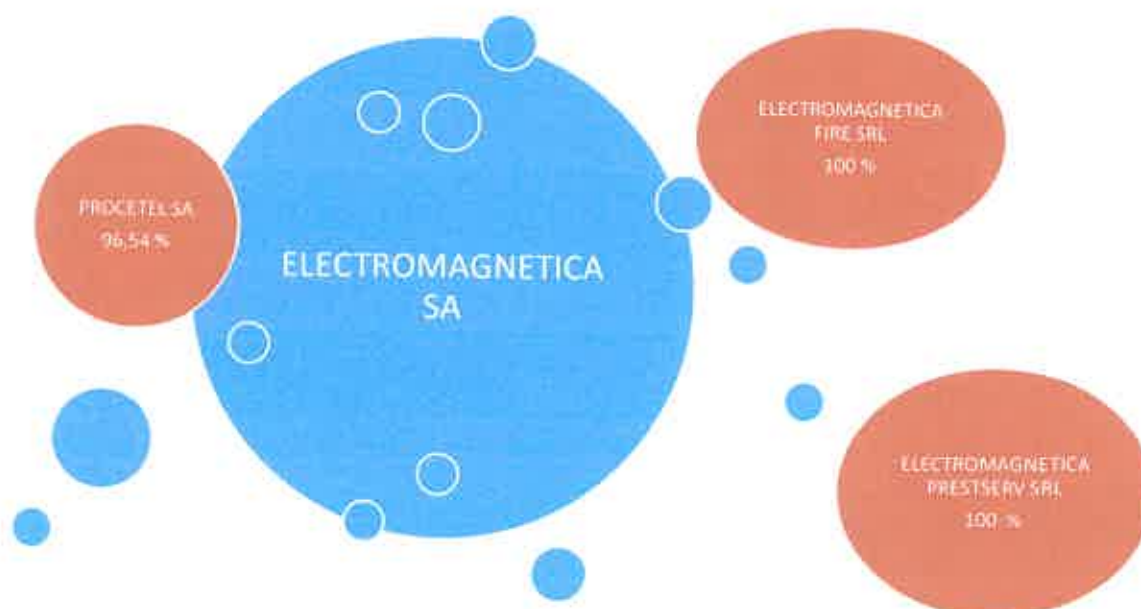
Societatea mama a luat nastere în anul 1930, sub denumirea inițială de „Standard Electrica Romană”. În ceea ce privește celelalte entități din cadrul Grupului, acestea au fost înființate după cum urmează:

Procetel SA – a fost înființată în anul 1991, având ca principal obiect de activitate cercetarea-dezvoltarea în alte științe naturale și inginerie.

Electromagnetica Prestserv SRL – a fost înființată în anul 2003, prin externalizarea unor servicii de curățenie din cadrul ELMA;

Electromagnetica Fire SRL – a fost înființată în anul 2006, prin externalizarea unor servicii de asistență tehnică de prevenire și stingere a incendiilor și a serviciilor private de urgență privind protecția civilă.

3. STRUCTURA GRUPULUI IN 2023 :



4. PREZENTAREA GENERALA A ACTIVITATII GRUPULUI

4.1. Prezentarea generala a Electromagnetica SA

Electromagnetica SA este o societate comerciala pe actiuni, infiintata în 1930, cu personalitate juridica romana si durata de viata nelimitata care este organizata si functioneaza conform statutului si pe baza Legii nr. 31/1990 republicata, cu respectarea legislatiei privind piata de capital si Legii nr 24/2017 privind emitentii de instrumente financiare si operatiuni de piata.

Capitalul social al societatii este de 67.603.870,40 lei, impartit in 676.038.704 actiuni comune, nominative si dematerializate, inscrise in cont electronic in registrul actionarilor tinut de Depozitarul Central SA. Conform statutului societatii, obiectul principal de activitate il reprezinta fabricarea de instrumente si dispozitive pentru masura, verificare, control, navigatie (cod CAEN 2651).

Electromagnetica SA, in calitate de societate comerciala ale carei actiuni sunt admise pe o piata reglementata (Bursa de Valori Bucuresti, categoria Premium, simbol ELMA) a adoptat IFRS (Standardul International de Raportare Financiara) incepand cu exercitiul financiar al anului 2012. Situatiile financiare aferente anului 2023 au fost intocmite in conformitate cu prevederile OMFP nr. 2844/2016 pentru aprobarea Reglementarilor contabile conforme cu Standardele Internationale de Raportare Financiara adoptate de catre Uniunea Europeana.

Societatea intocmeste situatii financiare consolidate în calitate de societate mama a unui grup de firme.

4.2. Prezentarea generala a filialelor

Procetel SA este o societate comerciala pe actiuni cu sediul in Calea Rahovei 266-268, Bucuresti, sector 5, numar de inregistrare la registrul comertului sub nr. J40/10437/1991, CUI 406212, tel: 031.700.2614, fax: 031.700.2616, avand ca obiect de activitate principala Cercetare – dezvoltare in alte stiinte naturale si inginerie (cod CAEN 7219). În prezent, veniturile companiei provin majoritar din activitatea de închiriere spații dar compania presteaza si activitati de vanzare, montaj si service aer conditionat. Detinerea Electromagnetica SA la Procetel SA este de 96,54% din capital. Societatea este administrata de un administrator unic, domnul Cristian-Iulian Radu, cu mandat din data de 29.12.2023 pana in data de 22.08.2026.

Electromagnetica Prestserv SRL este o societate cu raspundere limitata cu sediul in Calea Rahovei 266-268, sector 5, corp 1, etaj 2, axele A-B, stalpii 1-2, inregistrata la Oficiul Registrului Comertului de pe langa Tribunalul Bucuresti cu nr. J40/1528/2003, CUI 15182750, care presteaza servicii de curatenie. Electromagnetica SA detine 100 % din capitalul societatii. Societatea este administrata incepand cu 15.12.2023 de un administrator unic, in persoana domnului Cristian-Iulian RADU.

Electromagnetica Fire SRL este o societate cu raspundere limitata cu sediul în Calea Rahovei nr 266-268, sect 5, corp 2, parter, axele C-D, stalpii 6 ½ - 7, inregistrata la Oficiul Registrului Comertului de pe langa Tribunalul Bucuresti cu nr. J40/15634/2006, CUI 19070708, care desfasoara activitati in domeniul apararii impotriva incendiilor, asistenta tehnica de prevenire si stingere a incendiilor si servicii de urgenta private privind protectia civila. Electromagnetica SA detine 100 % din capitalul social. Societatea este administrata de un administrator unic, in persoana domnului Cristian-Iulian RADU, cu mandat din data de 15.12.2023 pana in data de 19.04.2026.

5. FUZIUNI, REORGANIZARI SI LICHIDARI ALE FILIALELOR IN ANUL 2023

Grupul de firme în cadrul caruia Electromagnetica SA este societate mama este format din Procetel SA, Electromagnetica Fire SRL si Electromagnetica Prestserv SRL, acestea reprezentand in principal externalizari ale unor servicii.

In anul 2023 nu au avut loc fuziuni, reorganizari si lichidari ale filialelor Electromagnetica SA.

6. TRANZACTIILE SOCIETATII MAMA CU PARTILE AFILIATE

Vanzarile de bunuri si servicii catre filiale, in total de 721.845 lei, cuprind livrari de materiale diverse, chirii si utilitati. Cumpararile de la filiale, in valoare totala de 4.715.567 lei, cuprind in principal prestari de servicii (reparatii, servicii de curatenie si transport, paza si protectie contra incendiilor).

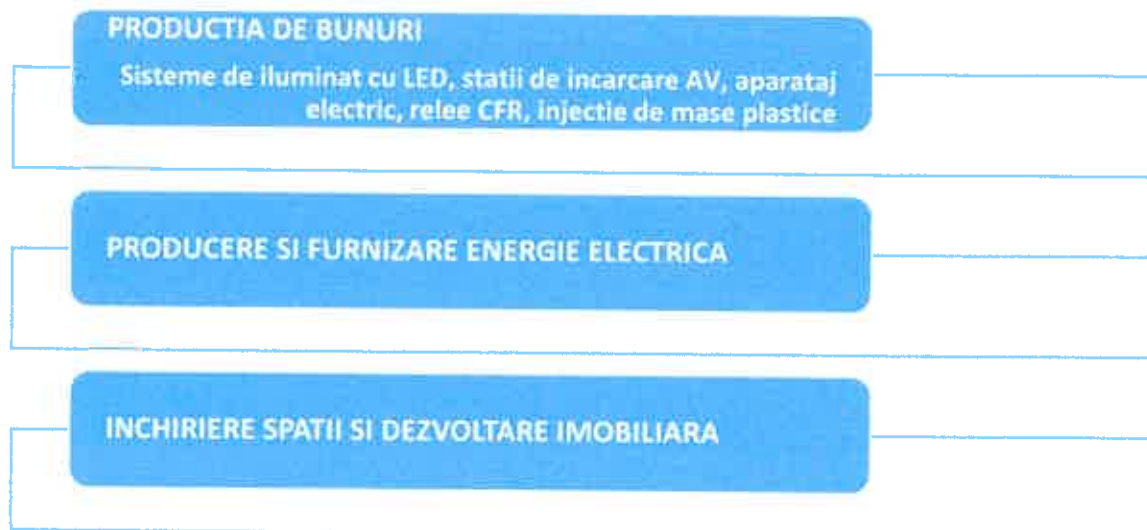
7. CONTRIBUTIA SOCIETATII ELECTROMAGNETICA SA LA REZULTATUL GRUPULUI

In tabelul de mai jos se poate vedea ponderea redusa a celorlalte societati din grup la rezultatele consolidate:

	31 decembrie 2023			31 decembrie 2022 (retrat)		
	Grup	Societatea - mama	% societatea mama	Grup	Societatea - mama	% societatea mama
	lei	lei		lei	lei	
Active imobilizate	316.804.323	311.685.446	98,38%	343.661.784	339.532.316	98,80%
Active circulante	88.644.343	82.604.665	93,19%	109.302.787	104.269.629	95,40%
Capitaluri proprii atribuibile actionarilor societatii	357.783.055	345.747.758	96,64%	390.849.872	379.951.600	97,21%
Datorii pe termen lung	20.863.669	21.332.310	102,25%	27.356.584	28.350.222	103,63%
Datorii curente	26.801.943	27.210.043	101,52%	34.758.115	35.500.123	102,13%

8. DESCRIEREA ACTIVITATII GRUPULUI SI A SOCIETATII MAMA

In anul 2023 Electromagnetica SA a avut urmatoarele linii principale de business :



Electromagnetica SA presteaza catre filiale servicii de inchiriere si furnizare utilitati. Descrierea activitatii Electromagnetica SA se gaseste in **Raportul Anual 2023 – Situatii individuale** publicat alaturi de raportul prezent.

PROCETEL SA desfasoara preponderent activitati de inchiriere catre Electromagnetica SA. O alta activitate a fost cea de livrare, montaj si intretinere aparate de aer conditionat care a reprezentat 15 % din cifra de afaceri. Serviciile de inchiriere primite de Electromagnetica SA de la Procetel SA se desfasoara cu drept de inchiriere catre entitati independente deoarece filialele nu au personal suficient si specializat pentru gestionarea acestor contracte de inchiriere. Subinchirierea spatiilor se face fara a aplica o marja de profit si fara perceperea unui comision pentru aceste servicii prestate afiliatilor.

ELECTROMAGNETICA PRESTSERV SRL presteaza in relatia cu Electromagnetica SA servicii de curatenie.

ELECTROMAGNETICA FIRE SRL desfasoara in relatia cu Electromagnetica SA activitati in domeniul apararii impotriva incendiilor, servicii de urgenta private privind protectia civila, amenajari interioare, lucrari electrice si servicii de curatenie.

9. PRINCIPALELE EVENIMENTE CU IMPACT IN FUNCTIONAREA GRUPULUI :

Nu au existat evenimente cu impact in functionarea Grupului. Evenimentele importante din evolutia Electromagnetica SA au fost descrise in Raportul de activitate privind situatiile individuale ale societatii. In data de 13.10.2023, Electromagnetica SA a cumparat o parte sociala a Electromagnetica Fire SRL, astfel incat societatea-mama este actionar unic cu 100 % din capitalul social.

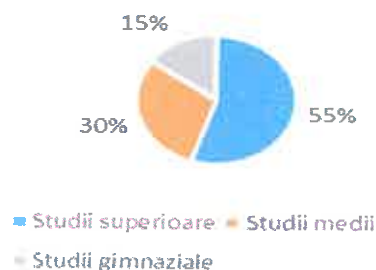
10. EVALUAREA ASPECTELOR LEGATE DE ANGAJATII SOCIETATII

ELECTROMAGNETICA SA

Nivelul de pregatire ridicat al angajatilor a permis societatii sa intreprinda atat activitati productive cat si de cercetare dezvoltare. In anul 2023 numarul mediu de salariati a fost de 3w50, în scădere cu aproximativ 2,8 % fata de anul precedent. Structura salariatilor la nivelul societatii este prezentata în graficul alaturat.

Nu au fost inregistrate noi cazuri de imbolnaviri profesionale iar relatiile dintre conducerea executiva si angajati se desfasoara in conditii normale. Gradul de sindicalizare este de aproximativ 55 % si nu au fost inregistrate conflicte de munca intre patronat si sindicat.

NIVELUL DE PREGATIRE AL ANGAJATILOR



Pentru celelalte societati din grup :

Firma	Nr. mediu salariati
ELECTROMAGNETICA FIRE SRL	26
ELECTROMAGNETICA PRESTSERV SRL	22
PROCETEL SA	8

În 2023 nu au fost inregistrate noi cazuri de imbolnaviri profesionale ori evenimente cu impact major asupra sănătății și securității persoanelor.

11. IMPACTUL ACTIVITATII GRUPULUI ASUPRA MEDIULUI.

Electromagnetica SA dispune de toate autorizatiile de mediu legale, necesare desfasurarii activitatii, avand implementat un Sistem de Management de Mediu conform SR EN ISO 14001:2015. Societatea nu desfasoara activitati cu impact semnificativ asupra mediului si nu are litigii cu privire la incalcarea legislatiei privind protectia mediului inconjurator.

Celelalte societati din grup isi desfasoara activitatea in aceeasi incinta (ELECTROMAGNETICA BUSINESS PARK), nu au activitati care prin natura lor sa polueze mediul si respecta aceleasi reguli privind conformarea cu cerintele de mediu.

12. OBIECTIVELE SI POLITICILE DE GESTIUNE A RISCULUI . FACTORI DE RISC.

Pentru Electromagnetica SA, detalierea riscurilor si a modului in care acestea sunt gestionate este descrisa in *Raportul Administratorilor – Situatii individuale* . Riscurile celorlalte companii din grup legate de piata, neplata si cash-flow sunt strans legate de Electromagnetica SA, pentru care acestea presteaza aproape exclusiv activitati.

In mod independent raman riscurile legate de sanctiuni (inclusiv cele GDPR), cele legate de lipsa resursei umane calificate si cele medicale (ex. pandemia de coronavirus). Pentru minimizarea acestor riscuri societatile din grup participa la cursurile de conformare organizate de Electromagnetica SA si se bazeaza pe aceleasi proceduri de lucru si actiuni in cazuri speciale, elaborate de Electromagnetica SA

13. ELEMENTELE DE PERSPECTIVA ALE SOCIETATII

Fiind dependente în majoritate de relațiile comerciale cu Electromagnetica SA, perspectiva companiilor din grup depind de evoluția acesteia. În Raportul Administratorilor – Situații individuale sunt descrise tendințele de piață și ale politicilor comerciale ale Electromagnetica SA.

14. SITUAȚIA FINANCIAR CONTABILĂ CONSOLIDATĂ LA 31 DECEMBRIE 2023 (TOATE SUMELE SUNT EXPRIMATE ÎN LEI, DACĂ NU SE SPECIFICĂ ALTFEL)

NOTA : Rezultatele grupului sunt puternic influențate de rezultatele Electromagnetica SA, având același trend.

14.1 Poziția financiară

	Nota	31 dec. 2023	31 dec. 2022 (retrat)	31 dec. 2021 (retrat)
ACTIVE				
Active imobilizate				
Imobilizări corporale	5	285.980.090	310.734.538	321.032.559
Investiții imobiliare	6	23.569.292	22.054.243	19.355.453
Imobilizări necorporale	7	567.327	789.308	143.393
Alte active imobilizate pe termen lung	9	6.606.482	9.928.405	14.540.480
Active aferente drepturilor de utilizare	8	81.132	155.290	204.667
Total active imobilizate		316.804.323	343.661.784	355.276.552
Active circulante				
Stocuri	10	18.753.989	27.429.223	22.524.443
Creanțe comerciale	11	35.412.343	63.682.382	64.328.431
Numerar și echivalente de numerar	13	30.888.179	15.417.388	7.086.289
Alte active circulante	12	1.889.429	1.725.783	2.061.387
Creanța privind impozitul curent		1.700.402	1.048.012	1.099.579
Total active circulante		88.644.343	109.302.787	97.100.128
Total active		405.448.666	452.964.570	452.376.681
CAPITALURI PROPRII ȘI DATORII				
Capitaluri proprii				
Capital social	14	67.603.870	67.603.870	67.603.870
Rezerve și alte elemente de capitaluri proprii		217.810.770	198.973.337	218.401.625
Rezultat reportat	16	71.976.006	123.908.652	80.065.292
Total capitaluri proprii atribuibile acționarilor societății		357.390.646	390.485.859	366.070.788
Interese minoritare		392.409	364.013	329.509
Total capitaluri proprii		357.783.055	390.849.872	366.400.297
Datorii pe termen lung				
Datorii comerciale și alte datorii		867.718	700.176	975.819
Subvenții pentru investiții	17	3.757.433	3.920.651	4.083.869
Datorii privind impozitul amanat		16.208.824	22.652.804	23.542.324
Datorii de leasing		29.694	82.953	136.320
Total datorii pe termen lung		20.863.669	27.356.584	28.738.333
Datorii curente				
Datorii comerciale și alte datorii	19	25.178.506	32.271.355	54.620.194
Subvenții pentru investiții		163.219	163.219	163.219
Provizioane	18	1.405.436	2.248.130	2.383.553
Datorii privind impozitul pe profit curent		-	-	-
Datorii de leasing		54.781	75.410	71.085
Total datorii curente		26.801.943	34.758.115	57.238.051
Total datorii		47.665.611	62.114.699	85.976.384
Total capitaluri proprii și datorii		405.448.666	452.964.570	452.376.681

14.2 Rezultatul de profit si pierdere consolidat se prezinta dupa cum urmeaza:

	Nota	Perioada de 12 luni încheiată la 31 dec. 2023	Perioada de 12 luni încheiată la 31 dec. 2022 <i>(retratat)</i>
Venituri	21	195.145.330	226.390.032
Venituri din investiții		536.044	147.205
Alte venituri si cheltuieli nete	21	(13.848.794)	5.374.634
Variația stocului de produse finite și producția în curs de execuție		7.841.706	17.222.429
Activitatea realizată de entitate și capitalizată		2.219.694	2.229.197
Materiile prime și consumabile utilizate	22	(102.353.203)	(124.237.226)
Cheltuieli cu angajații	22	(42.395.092)	(39.022.831)
Cheltuieli cu amortizarea și deprecierea	22	(32.401.726)	(13.949.900)
Alte cheltuieli		(49.821.571)	(47.013.735)
Cheltuieli financiare	23	(383.281)	(1.049.919)
Profit înainte de impozitare		(35.460.893)	26.089.885
Impozit pe profit	24	5.502.777	(1.600.637)
Profitul perioadei		(29.958.115)	24.489.248

14.3 Situația consolidată a fluxurilor de trezorerie

	Nota	Perioada de 12 luni încheiată la 31 dec. 2023	Perioada de 12 luni încheiată la 31 dec. 2022
Fluxuri de trezorerie din activitățile de exploatare:			
Încasări de numerar de la clienți		235.829.931	233.247.088
Plăți către furnizori		(132.839.233)	(136.183.547)
Plăți către angajați		(42.163.228)	(39.200.801)
Alte operațiuni de exploatare		(36.438.638)	(25.383.696)
Numerar generat de/ (utilizat în) activitatea de exploatare		24.388.832	32.479.044
Dobanzi platite		(1.469)	(609.409)
Impozit profit platit		(1.617.183)	(2.438.381)
Numerar net generat de / (utilizat în) activitățile de exploatare		22.770.180	29.431.255
Fluxuri de trezorerie din activitățile de investiții:			
Cumpărare de imobilizări corporale		(5.226.304)	(382.590)
Încasări din vânzare de imobilizări		29.510	50.300
Dobânzi încasate		751.676	239.241
Dividende primite		-	-
Numerar net generat de / (utilizat în) activitățile de investiții		(4.445.118)	(93.049)
Fluxuri de trezorerie din activitățile de finanțare:			
Încasări în numerar din credite	29	1.964.851	32.718.453
Rambursări în numerar ale sumelor împrumutate	29	(1.964.851)	(53.609.747)
Leasing platit		(90.259)	(95.890)

Dobanzi platite		(42.884)	(8.543)
Dividende plătite		(2.721.128)	(11.379)
Numerar net generat de / (utilizat în) activități de finanțare		(2.854.272)	(21.007.106)
Cresterea / (Descreșterea) netă de numerar și echivalente de numerar		15.470.791	8.331.100
Numerar și echivalente de numerar la începutul perioadei	13	15.417.388	7.086.289
Numerar și echivalente de numerar la sfârșitul perioadei	13	30.888.179	15.417.388

15. POLITICA DE DIVIDENDE

Avand in vedere rezultate obtinute in 2023, au fost formulate urmatoarele propuneri:

Electromagnetica SA :

Avand in vedere ca in anul 2023 s-a inregistrat un rezultat negativ, propunerea Consiliului de Administratie este de acoperire a pierderii prin utilizarea contului „alte rezerve”.

Proctel SA :

Avand in vedere rezultatele din 2023 si sumele evidentiata in contul „alte rezerve”, administratorul unic propune repartizarea ca dividende a sumei totale de 3.520.160 RON, reprezentand 80 RON/actiune.

Electromagnetica Prestserv SRL :

Administratorul unic a formulat propunerea de distribuire a sumei de 500.000 RON sub forma de dividende aferente anului 2023.

Electromagnetica Fire SRL

Administratorul unic a formulat propunerea de acordare a sumei de 851.348,71 RON sub forma de dividende aferente anului 2023.

16. AUDITORUL EXTERN INDEPENDENT

In urma AGOA din Aprilie 2023 s-a hotarat mandatarea Deloitte Audit SRL in vederea auditarii situatiilor financiare aferente anilor 2023 si 2024. Societatea de audit este reprezentata de dl Razvan Ungureanu – Partener de audit. Datele de identificare ale Deloitte Audit SRL sunt urmatoarele:

*CIF RO 7756924 , Nr. inregistrare la Registrul Comertului 40/6775/1995
Autorizatie camera Auditorilor Financiar din Romania nr 25/25.06.2001
Sediul societatii – Bucuresti, Sectorul 1, Calea Grivitei 82-98 , Cladirea „The Mark”
Tel 021/222.16.61, Fax 021/319.51.00*

NOTA :

In materialul de fata sunt prezentate doar elementele caracteristice situatiilor consolidate respectiv, cele referitoare la grupul de firme controlat de Electromagnetica SA. Compania mama este singura care desfasoara activitati de productie. Intrucat activitatea grupului este determinata in cea mai mare parte de activitatea companiei mama (> 97 % din veniturile), toate celelalte aspectele descrise in *Raportul Administratorilor – Situatii individuale* sunt valabile si pentru *Raportul Administratorilor – Situatii consolidate*, fara a mai fi reluate in acest material.

Presedinte CA/Director General
Daniela-Adi CUCU

Director Financiar
Cristian-Iulian RADU